

msi

法人說明會

2017/03/30



SOME ARE PC, WE ARE GAMING

TRUE  GAMING

免責聲明



- 本簡報內容包含預測敘述，或有風險與不確定性。
- 實際發生之結果可能會與該預測敘述有所差異。
- 本簡報內容為彈性訊息，仍可能修改或調整，不具有法律約束力。



msi

議程

- 營運概況
- 財務狀況
- Q&A



msi

營運概況

MSI 基本資料



總部



中國昆山廠



佔地290,000平方公尺，設有研發中心，生產Notebook/CEM

中國寶安廠



佔地200,000平方公尺，生產MB/VGA/Desktop/Sever/IPS/CE

創立時間 1986年8月4日
資本額 NTD 84.5億元
全球員工人數 11,000 人(2017年1月)

產品
MB/VGA/Notebook/Desktop/Server/IPS/CE

近五年營收與獲利



(單位: 新台幣百萬元)	2012	2013	2014	2015	2016
營業收入	67,057	71,879	84,901	85,295	102,191
YoY %	-14.8%	7.2%	18.1%	0.5%	19.8%
本期淨利	858	1,977	3,014	3,706	4,888
YoY %	162.8%	130.4%	52.5%	23.0%	31.9%



30th ANNIVERSARY

微星創立三十周年，
營收、獲利雙創新高！

2016 產品別營收佔比



Z270 GAMING M7 Z270 XPOWER GAMING TITANIUM Z270 KRAIT GAMING



GAMING



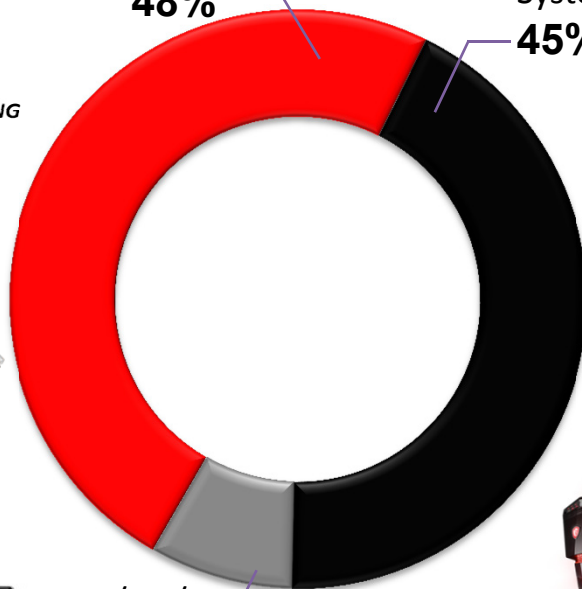
LIGHTNING



SEA HAWK



Components
48%



4E3UR Titan SLI



4E7UR Stealth Pro
4E6UR Stealth Pro



4E7UR Apache Pro
4E6UR Apache Pro



UR One



WORKSTATIONS



Aegis Ti3



Aegis X3



Nightblade 3



Trident 3

EPS/IPS/CE
7%



EPS

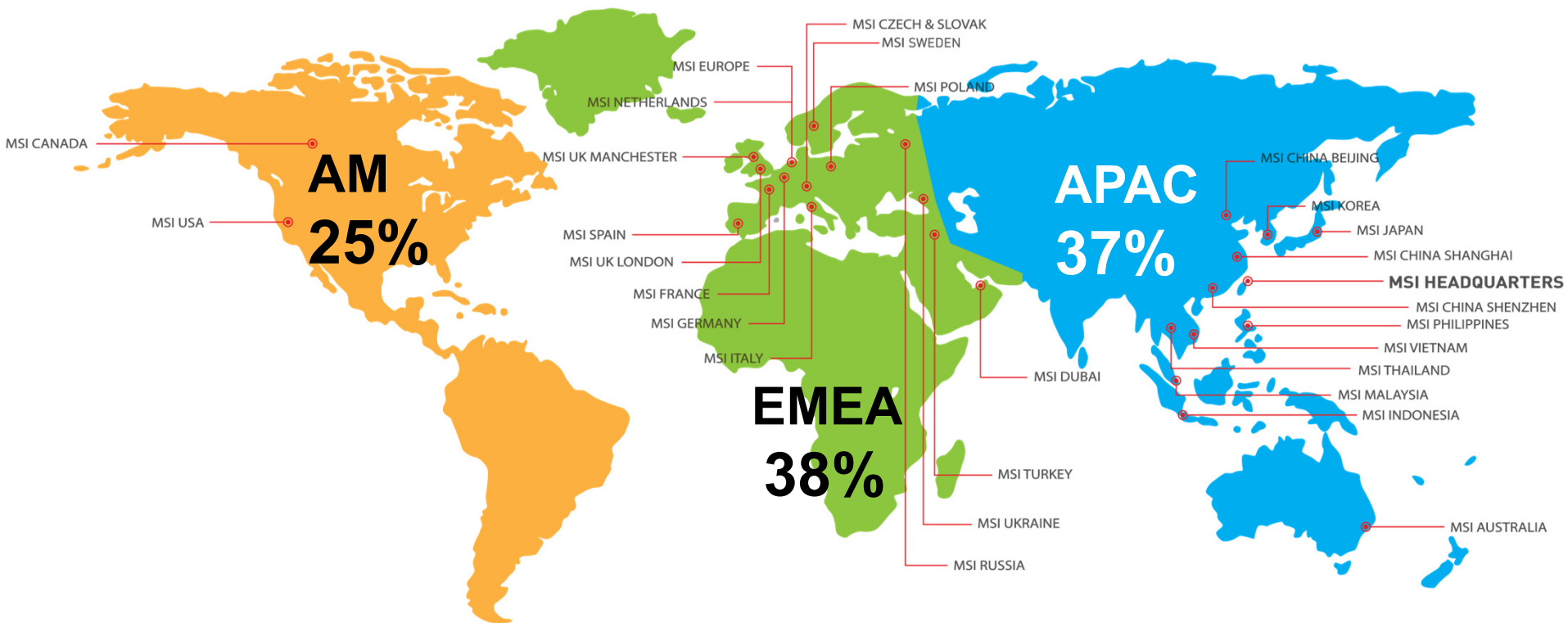


IPS



CE

2016 區域別營收佔比



*(Own Brand)

完整電競產品線



TRUE  GAMING



電競與頂級筆電



GT83VR Titan SLI



COMPUTEX
TAIPEI



台灣精品
TAIWAN EXCELLENCE



GS73VR Stealth Pro

GS63VR Stealth Pro



GE72VR Apache Pro

GE62VR Apache Pro



VR One



PTC



AUTODESK

COMPUTER
SHOPPER



WORKSTATIONS

Super RAID 4

SABRE
HIFI



steelseries
ENGINE 3



Nahimic
2



MXM SLI DYNAUDIO

世界最高效能的電競桌機



台灣精品
TAIWAN EXCELLENCE



Nightblade MI3 Trident 3 Aegis TI3 Aegis X3 Nightblade 3



Easy to Carry



EASY TO UPGRADE



G.A.M.E. UNLIMITED

MEET THE ALL NEW MSI GAMING DESKTOP FAMILY



電競與專業主機板



台灣精品
TAIWAN EXCELLENCE

AUDIO BOOST **XTREME AUDIO DAC**

Nahimic
Audio Enhancer

GAMING LAN

USB 3.1 GEN 2 TYPE-C TYPE-A

STEEL ARMOR

VGA ARMOR

GAME BOOST

TURBO M.2

DDR4 BOOST

SABRE HiFi



XSplit | Gamecaster



最受歡迎的顯示卡




台灣精品
TAIWAN EXCELLENCE



EPS/ IPS / CE



EPS



Server Board



Network Security




IPS



POS/Retail



Embedded System



Embedded Boards



HMI Panel PC



CE



MOD Solution



Telematics Solution



Wi-Fi Streaming Solution



Taxi Solution





msi

財務狀況

營運成果



(單位: 新台幣百萬元)	2014	2015	第一季	第二季	2016 第三季	第四季	總計
營業收入	84,901	85,295	23,509	22,594	29,543	26,545	102,191
<i>營收年成長率</i>	<i>18.1%</i>	<i>0.5%</i>	<i>16.2%</i>	<i>22.6%</i>	<i>31.0%</i>	<i>10.2%</i>	<i>19.8%</i>
營業毛利	11,514	12,841	3,638	3,041	4,346	3,927	14,952
<i>營業毛利年成長率</i>	<i>24.4%</i>	<i>11.5%</i>	<i>15.4%</i>	<i>25.5%</i>	<i>24.7%</i>	<i>3.9%</i>	<i>16.4%</i>
毛利率	13.56%	15.05%	15.47%	13.46%	14.71%	14.79%	14.63%
營業費用	(7,921)	(8,785)	(2,256)	(2,055)	(2,462)	(2,660)	(9,433)
費用率	9.3%	10.3%	9.6%	9.1%	8.3%	10.0%	9.2%
營業淨利	3,593	4,056	1,382	986	1,884	1,267	5,519
營業淨利率	4.23%	4.76%	5.88%	4.36%	6.38%	4.77%	5.40%
營業外收入及支出	(16)	211	60	119	23	101	303
稅前淨利	3,577	4,267	1,442	1,105	1,907	1,368	5,822
<i>稅前淨利年成長率</i>	<i>31.0%</i>	<i>19.3%</i>	<i>27.3%</i>	<i>96.7%</i>	<i>43.2%</i>	<i>10.3%</i>	<i>36.4%</i>
稅前淨利率	4.2%	5.0%	6.1%	4.9%	6.5%	5.2%	5.7%
所得稅費用	(563)	(561)	(288)	(177)	(292)	(177)	(934)
本期淨利	3,014	3,706	1,154	928	1,615	1,191	4,888
本期淨利率	3.6%	4.3%	4.9%	4.1%	5.5%	4.5%	4.8%
基本每股盈餘(新台幣元)	3.57	4.39	1.37	1.10	1.91	1.41	5.79

資產負債表及現金循環天數



(單位: 新台幣百萬元)	Dec. 31, 2015	Dec. 31, 2016	YoY
現金及約當現金	11,568	12,268	6%
應收帳款淨額	12,107	14,104	16%
存貨	14,969	16,521	10%
流動資產	40,286	44,556	11%
資產總計	46,531	50,468	8%
流動負債	20,542	23,193	13%
負債總計	20,789	23,577	13%
普通股股本	8,449	8,449	0%
權益總計	25,742	26,891	4%
負債及權益總計	46,531	50,468	8%
平均存貨週轉天數	79	67	
平均收現天數	54	48	
平均付款天數	79	71	
平均現金循環天數	54	44	



msi

Q&A



msi®

TRUE  GAMING

SOME ARE PC, WE ARE GAMING