

msi

2022
微星科技法人說明會

2022/03/22

Tech meets Aesthetic

免責聲明

- 本簡報內容包含預測敘述，或有風險與不確定性。
- 實際發生之結果可能會與該預測敘述有所差異。
- 本簡報內容為彈性訊息，仍可能修改或調整，不具有法律約束力。



msi

議程

- 營運概況
- 財務狀況



Tech meets Aesthetic

msi

營運概況

Tech meets Aesthetic

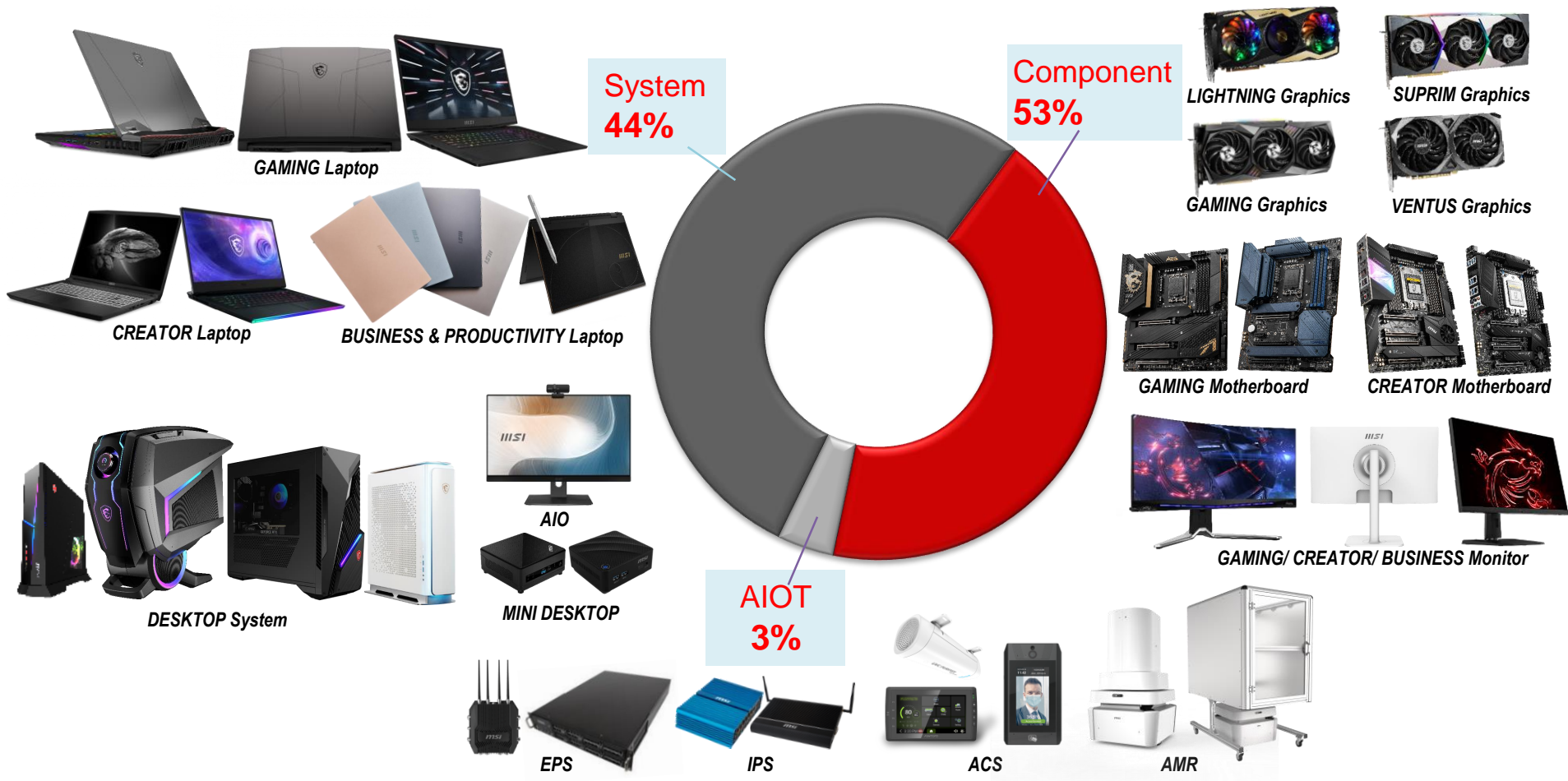


近五年營收與獲利

(單位: 新台幣百萬元)	2017	2018	2019	2020	2021
營業收入	106,420	118,527	120,491	146,503	201,810
年成長率%	4.1%	11.4%	1.7%	21.6%	37.8%
營業毛利	15,031	16,130	15,862	21,303	38,244
年成長率%	0.5%	7.3%	-1.7%	34.3%	79.5%
營業淨利	5,613	6,692	5,952	9,188	19,975
年成長率%	1.7%	19.2%	-11.1%	54.4%	117.4%
本期淨利	4,937	6,041	5,587	7,960	16,921
年成長率%	1.0%	22.4%	-7.5%	42.5%	112.6%

2021 產品別營收佔比

msi



2021區域別營收佔比

A world map in light blue tones with three colored callout boxes overlaid. The AM box is blue and positioned over North America, the EMEA box is red and positioned over Europe and Africa, and the APAC box is dark green and positioned over Asia and Australia. Each box contains the region name and its percentage of total revenue.

AM
30%

EMEA
34%

APAC
36%

筆記型電腦，引領業界潮流

msi

主流電競系列



極致效能系列



便攜電競系列



輕薄商務系列



熱血電競系列



手寫筆 & 周邊配件



創作者 & 行動工作站系列



符合各種專業應用的桌上型電腦

msi

以最高效能為設計主軸




追求優雅格調設計



各尺寸商用All-In-One一體成型主機

msi




主機板，高階玩家及專業人士的最愛

msi



FOR GAMER
專為玩家設計

FOR CREATOR
特為創作者而生



顯示卡，遊戲玩家首選

msi

LIGHTNING



SUPRIM



GAMING
TRIO



GAMING



VENTUS 3X



VENTUS 2X



SEA HAWK



AERO



AERO
ITX



適用各用途的多尺寸顯示器



CURVED™
GAMING

Set the Curve



OPTIX MEG310QR PLUS



ARTYMISS 3430QR



OPTIX MPG321UR-QD

ACCURATE DISPLAY,
ULTIMATE VICTORY



OPTIX MAG2740RF-QD

Business & Productivity Monitors



Modern MD271
Modern MD241



Modern MD271C



Summit MS321UP

Content Creation

PS321 Series



機箱、散熱風扇及電源供應器

msi

MSI VELOX 100P AIRFLOW

MSI GUNGNIR 110R WHITE

MAG VAMPIRIC 300R



MEG PROSPECT 700R

MSI QUIETUDE 100S

MSI A1000G

MAG A550BN



MEG CORELIQUID S360

MSI CORELIQUID K240

MSI A750GF

強大且完整的電競周邊

msi

鍵盤



耳機



麥克風



電競椅



搖桿



滑鼠



滑鼠墊



最新推出SSD儲存裝置

SPATIUM



M480 PCIe 4.0 NVMe M.2 HS



M480 PCIe 4.0 NVMe M.2 2TB



M390 NVMe M.2 1TB

CHARGING AHEAD WITH SPEED

新世紀福音戰士限量版機種

msi



EVANGELION
E:PROJECT



©khara

限量版機種

msi

CROSSHAIR 15

RAINBOW SIX EXTRACTION EDITION



GE66 Raider

DRAGONSHIELD LIMITED EDITION



GE66 Raider

VALHALLA LIMITED EDITION



MAG CH120-VALHALLA



Creator Z16

HIROSHI FUJIWARA
LIMITED EDITION



GE76 Raider

DRAGON EDITION **TIAMAT**

MAG OPTIX MPG321UR-QD XBOX EDITION



高度整合的企業平台解決方案(EPS)

Server

Most popular size for storage and server



E2101



G3101



S2203b



S2201a



S2200



S1201

Network Appliance

Wide range networking solutions for SOHO and Enterprise



N5011



N5010



N3000



N2000



N1010



N1000

IIoT

The Best Rugged Design for Outdoor IoT Solution



IoT-300



IoT-301



IoT-600



NB-IoT



LTE



WL-41



X-1000 Series

車載與商用解決方案(ACS)

msi

Commercial Vehicles



Agriculture



Marine



Construction



Buses & Coaches



Railway



UVC LED Purifier



Access Control



Embedded HMI



Factory Management



Smart Vending



Smart Coffee Machine





msi

財務狀況



Tech meets Aesthetic

營運成果

(單位: 新台幣百萬元)	2019	2020	2021	2021	2021	2021	總計
			第一季	第二季	第三季	第四季	
營業收入	120,491	146,503	48,005	46,322	52,207	55,276	201,810
<i>營收年成長率</i>	<i>1.7%</i>	<i>21.6%</i>	<i>68.4%</i>	<i>31.1%</i>	<i>28.1%</i>	<i>31.9%</i>	<i>37.8%</i>
營業毛利	15,862	21,303	9,153	9,538	9,789	9,764	38,244
<i>營業毛利年成長率</i>	<i>-1.7%</i>	<i>34.3%</i>	<i>138.8%</i>	<i>87.6%</i>	<i>52.0%</i>	<i>64.2%</i>	<i>79.5%</i>
毛利率	13.2%	14.5%	19.1%	20.6%	18.8%	17.7%	19.0%
營業費用	(9,910)	(12,115)	(4,157)	(4,377)	(4,544)	(5,191)	(18,269)
費用率	8.2%	8.3%	8.7%	9.4%	8.7%	9.4%	9.1%
營業淨利	5,952	9,188	4,996	5,161	5,245	4,573	19,975
營業淨利率	4.9%	6.3%	10.4%	11.1%	10.0%	8.3%	9.9%
營業外收入及支出	566	409	156	281	140	79	656
稅前淨利	6,518	9,597	5,152	5,442	5,385	4,652	20,631
<i>稅前淨利年成長率</i>	<i>-8.9%</i>	<i>47.2%</i>	<i>239.2%</i>	<i>114.6%</i>	<i>70.8%</i>	<i>94.7%</i>	<i>115.0%</i>
稅前淨利率	5.4%	6.6%	10.7%	11.7%	10.3%	8.4%	10.2%
所得稅費用	(931)	(1,637)	(982)	(1,041)	(916)	(771)	(3,710)
本期淨利	5,587	7,960	4,170	4,401	4,469	3,881	16,921
本期淨利率	4.6%	5.4%	8.7%	9.5%	8.6%	7.0%	8.4%
基本每股盈餘(新台幣元)	6.61	9.42	4.94	5.20	5.29	4.60	20.03

資產負債表及現金循環天數

(單位: 新台幣百萬元)	Dec. 31, 2020	Dec. 31, 2021	YoY
現金及約當現金	18,586	23,655	27%
應收帳款淨額	21,867	29,179	33%
存貨	27,483	37,940	38%
流動資產	71,361	93,388	31%
資產總計	78,398	101,460	29%
流動負債	42,192	53,706	27%
負債總計	42,858	54,379	27%
普通股股本	8,449	8,449	0%
權益總計	35,540	47,081	32%
負債及權益總計	78,398	101,460	29%
平均存貨週轉天數	73	73	
平均收現天數	49	46	
平均付款天數	69	68	
平均現金循環天數	53	51	



A collection of MSI gaming hardware including a motherboard, a red laptop, a black laptop, a desktop PC tower, a monitor, and a graphics card, all featuring RGB lighting and the MSI dragon logo.

msi

科技美學

Tech meets Aesthetic

