



# 2024 微星科技法人說明會

2024/ 03/ 15

**AI ERA**  
OF COMPUTING

# 免責聲明

- 本簡報內容包含預測敘述，或有風險與不確定性。
- 實際發生之結果可能會與該預測敘述有所差異。
- 本簡報內容為彈性訊息，仍可能修改或調整，不具有法律約束力。



# 議程

- 營運概況
- 財務狀況

AI ERA

OF COMPUTING

**msi**

## 營運概況

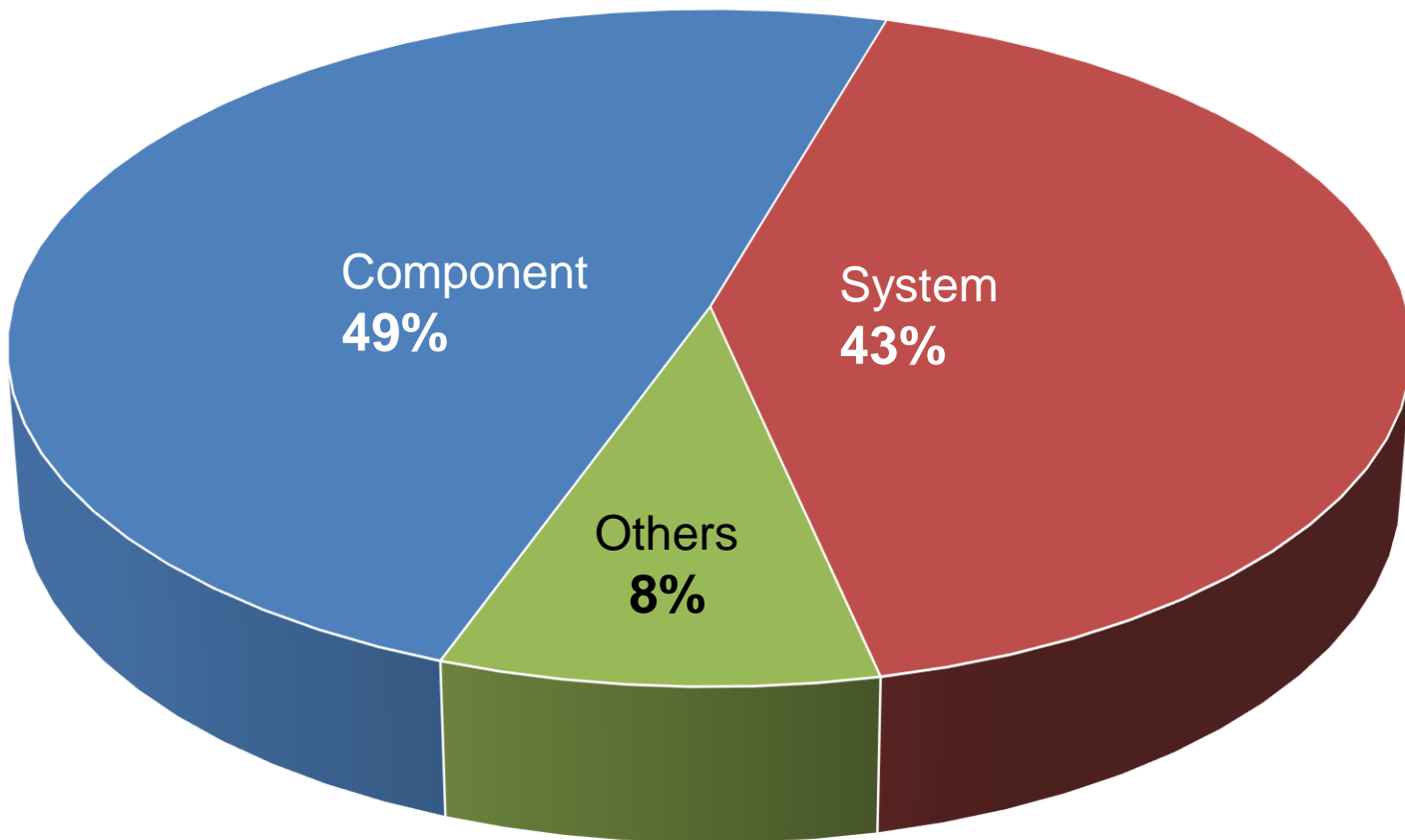
**AI ERA**

OF COMPUTING

# 近五年營收與獲利

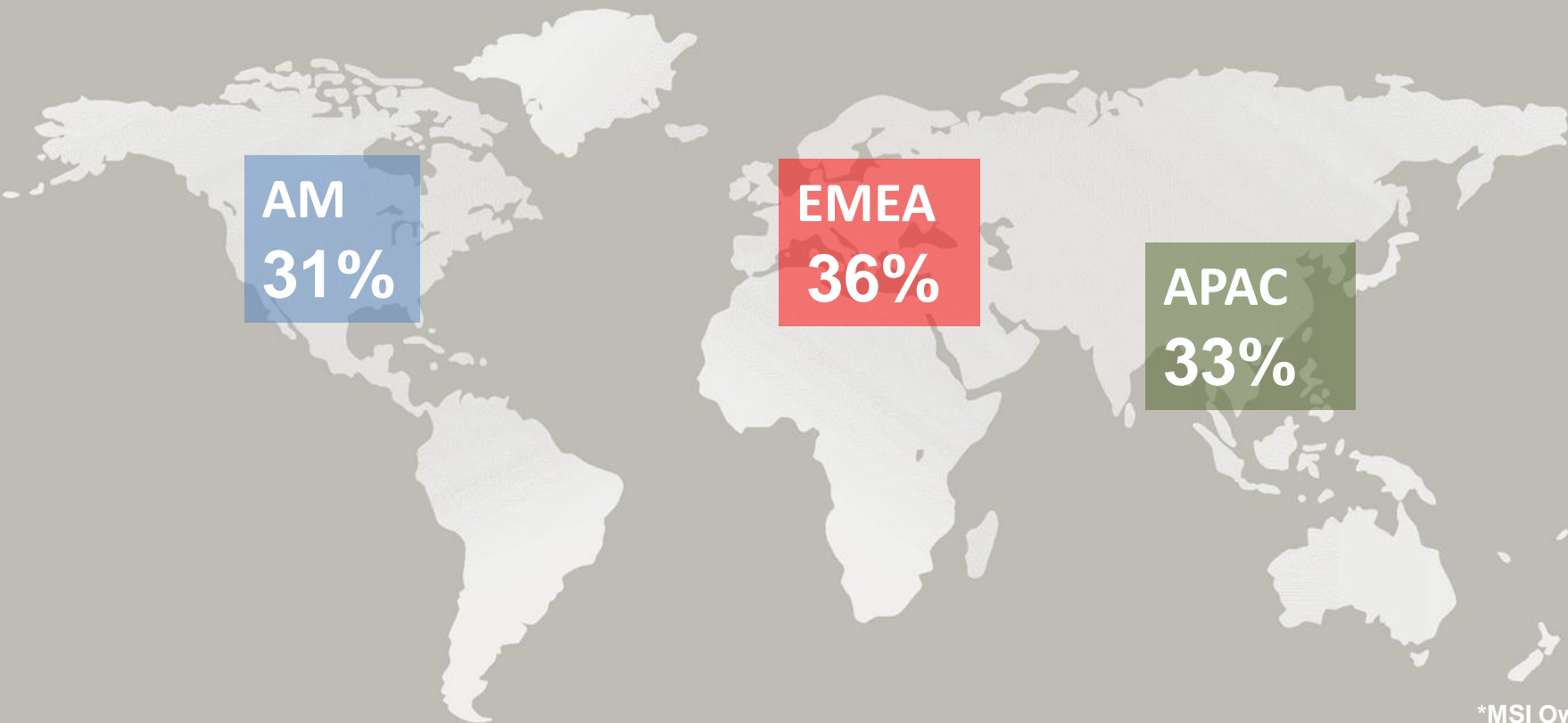
(單位: 新台幣百萬元)	2019	2020	2021	2022	2023
營業收入	120,491	146,503	201,810	180,411	182,966
年成長率 %	1.7%	21.6%	37.8%	-10.6%	1.4%
營業毛利	15,862	21,303	38,244	25,728	22,846
年成長率 %	-1.7%	34.3%	79.5%	-32.7%	-11.2%
營業淨利	5,952	9,188	19,975	10,696	8,810
年成長率 %	-11.1%	54.4%	117.4%	-46.5%	-17.6%
本期淨利	5,587	7,960	16,921	9,963	7,533
年成長率 %	-7.5%	42.5%	112.6%	-41.1%	-24.4%

# 2023產品別營收佔比





# 2023區域別營收佔比



# 專為電競玩家打造

msi





特為創作者與商務人士設計

msi



# 企業及商用產品

msi



AI伺服器




網絡設備



通用型伺服器



嵌入式主機板



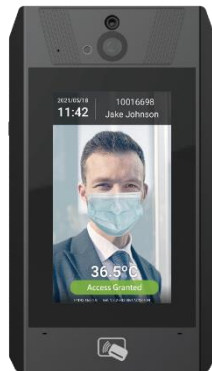
嵌入式系統



車隊管理遠端通訊設備



強固型平板



AI辨識門禁系統



智能協作機器人



家用充電樁



商用充電樁



# 高階創新領導品牌

msi



策略聯盟Mercedes-AMG



強強聯手遊戲龍頭UBISOFT



SEGA全軍破敵:法老-特仕版



策略聯盟CAPCOM魔物獵人20周年

# 獲得 PCDIY 雜誌讀者票選年度大獎

msi



PCDIY第十八屆玩家票選品牌大賞-  
MSI獲得玩家票選電競筆電/ 創作者筆電  
品牌大賞 雙冠軍  
連續兩年於電競筆電類別中蟬聯No.1

電競筆電類別

名次	品牌名稱	得票率
No.1	MSI / 微星	24.68%
	A**S / 華 *	24.19%
No.2	A**R / * 碁	15.68%
No.3	GIG**YT* / 技 *	10.75%
No.4	LE**V* / * 想	8.12%

創作者筆電類別

名次	品牌名稱	得票率
No.1	MSI / 微星	19.12%
	A**S / 華 *	18.99%
No.2	GIG**YT* / 技 *	15.75%
No.3	A**LE / * 果	15.65%
No.4	A**R / * 碁	10.22%

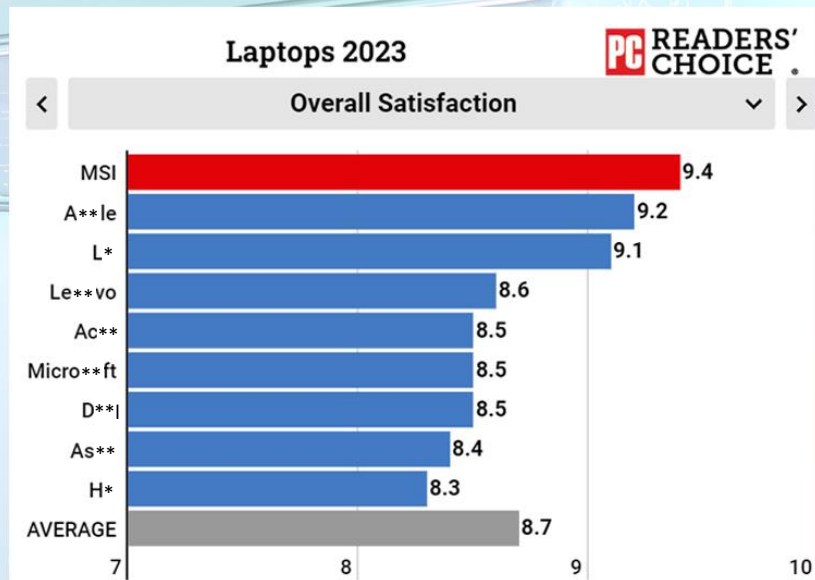


# 獲得美國 PCMAG 雜誌最佳筆電品牌及讀者票選年度大獎



## 榮獲兩項大獎！

MSI 獲 PC Mag 評選為 2023 年最佳筆電品牌，  
並連續三年奪得 PC Mag 讀者票選獎。





**msi**

財務狀況

**AI ERA**

OF COMPUTING

# 營運成果



(單位: 新台幣百萬元)	2021	2022	2023				
			第一季	第二季	第三季	第四季	總計
營業收入	201,810	180,411	43,601	41,292	48,918	49,155	182,966
<i>營收年成長率</i>	<i>37.8%</i>	<i>-10.6%</i>	<i>-17.8%</i>	<i>-14.0%</i>	<i>26.8%</i>	<i>20.5%</i>	<i>1.4%</i>
營業毛利	38,244	25,728	6,080	5,688	5,787	5,291	22,846
<i>營業毛利年成長率</i>	<i>79.5%</i>	<i>-32.7%</i>	<i>-37.5%</i>	<i>-26.9%</i>	<i>17.9%</i>	<i>60.0%</i>	<i>-11.2%</i>
毛利率	19.0%	14.3%	13.9%	13.8%	11.8%	10.8%	12.5%
營業費用	(18,269)	(15,032)	(3,300)	(3,250)	(3,566)	(3,920)	(14,036)
費用率	9.1%	8.3%	7.6%	7.9%	7.3%	8.0%	7.7%
營業淨利	19,975	10,696	2,780	2,438	2,221	1,371	8,810
營業淨利率	9.9%	5.9%	6.4%	5.9%	4.5%	2.8%	4.8%
營業外收入及支出	656	1,588	176	114	646	(569)	367
稅前淨利	20,631	12,284	2,956	2,552	2,867	802	9,177
<i>稅前淨利年成長率</i>	<i>115.0%</i>	<i>-40.5%</i>	<i>-48.0%</i>	<i>-36.4%</i>	<i>38.1%</i>	<i>55.1%</i>	<i>-25.3%</i>
稅前淨利率	10.2%	6.8%	6.8%	6.2%	5.9%	1.6%	5.0%
所得稅費用	(3,710)	(2,321)	(492)	(573)	(517)	(62)	(1,644)
本期淨利	16,921	9,963	2,464	1,979	2,350	740	7,533
本期淨利率	8.4%	5.5%	5.7%	4.8%	4.8%	1.5%	4.1%
基本每股盈餘(新台幣元)	20.03	11.79	2.92	2.34	2.78	0.88	8.92
期末存貨	37,940	29,295	29,026	33,053	36,147	33,395	

# 資產負債表及現金循環天數

msi

(單位: 新台幣百萬元)	Dec. 31, 2022	Dec. 31, 2023	YoY
現金及約當現金	27,475	25,773	-6%
應收帳款淨額	18,827	20,261	8%
存貨	29,295	33,395	14%
流動資產	78,598	82,174	5%
資產總計	86,853	90,524	4%
流動負債	37,641	39,427	5%
負債總計	38,454	40,344	5%
普通股股本	8,449	8,449	0%
權益總計	48,399	50,180	4%
負債及權益總計	86,853	90,524	4%
平均存貨週轉天數	79	71	
平均收現天數	49	39	
平均付款天數	72	70	
平均現金循環天數	56	40	

# msi

## AI ERA OF COMPUTING



msi



Official Partner

AMG  
MOTORSPORT



PGR  
POST-CONSUMER RECYCLED

