



# 2025 微星科技法人說明會

2025/03/14

A stylized illustration of a human head in profile, facing left. The head is composed of a translucent, blue, wireframe-like structure. Inside the head, a complex, metallic, and circuit-like pattern is visible, resembling a brain or a high-tech processor. The background is a dark blue space with a grid of glowing blue lines and dots, creating a sense of depth and technology.

**NEXT-LEVEL AI PC**

# 免責聲明

- 本簡報內容包含預測敘述，或有風險與不確定性。
- 實際發生之結果可能會與該預測敘述有所差異。
- 本簡報內容為彈性訊息，仍可能修改或調整，不具有法律約束力。



## 議程

- 營運概況
- 財務狀況

NEXT-LEVEL AI PC





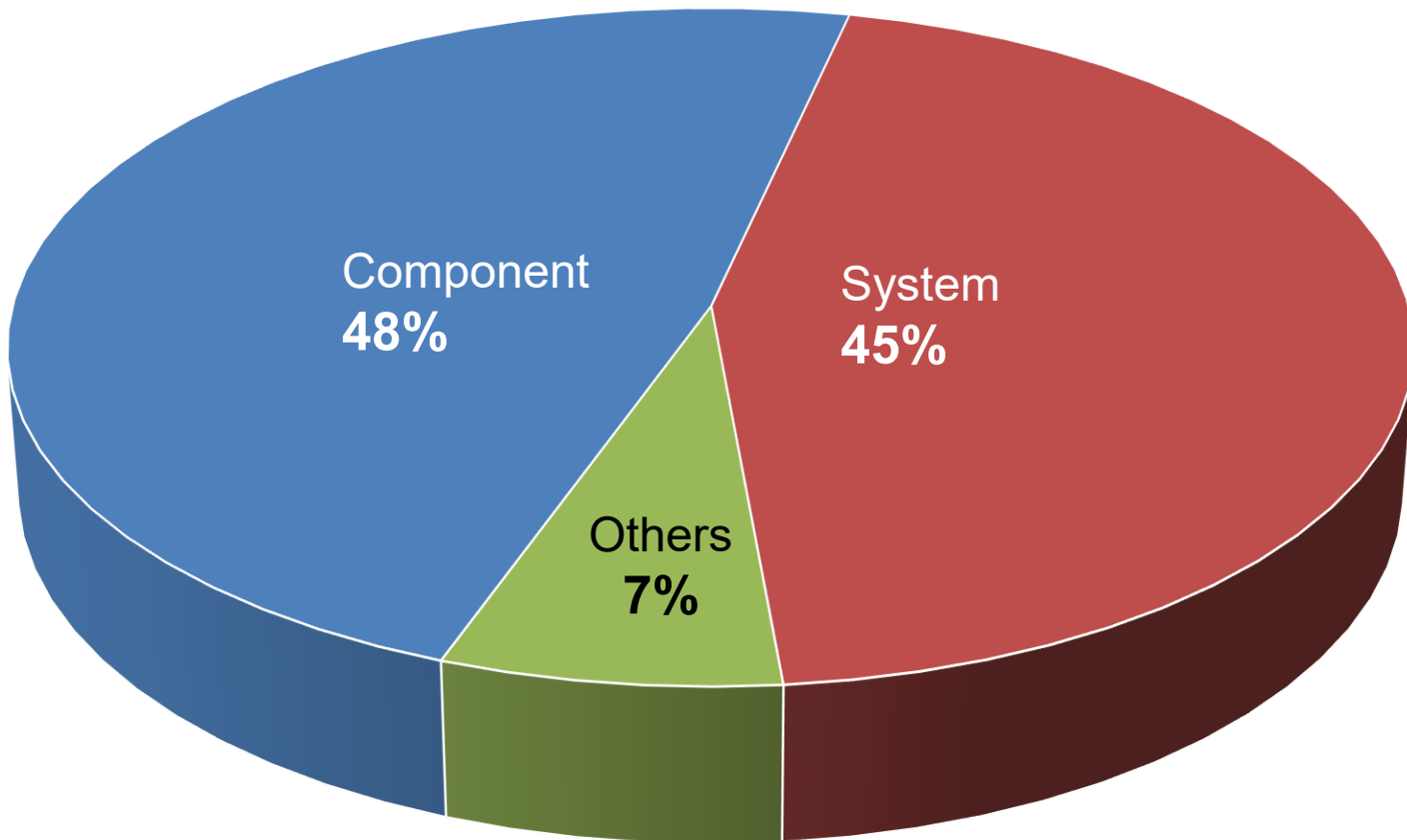
# 營運概況

NEXT-LEVEL AI PC

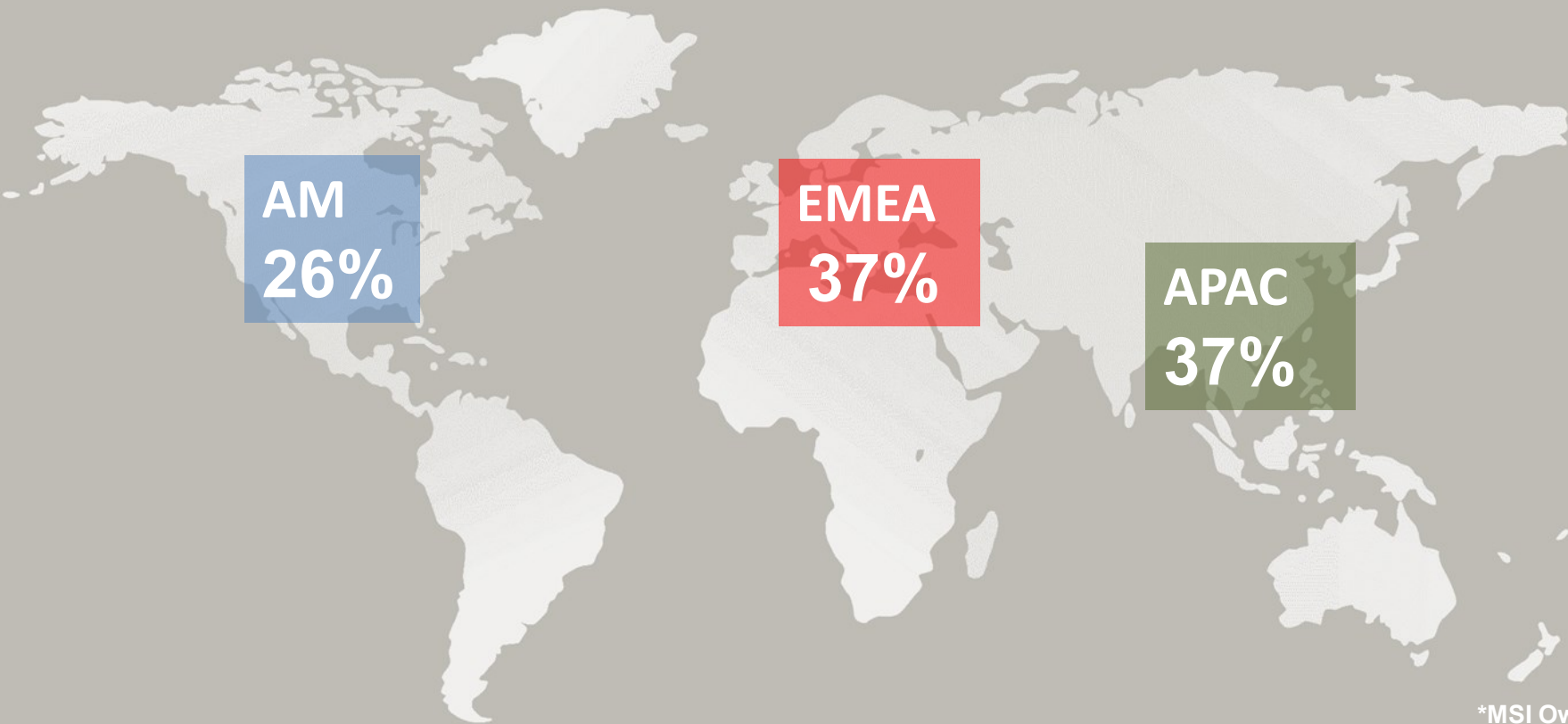
# 近五年營收與獲利

(單位: 新台幣百萬元)	2020	2021	2022	2023	2024
營業收入	146,503	201,810	180,411	182,966	197,872
年成長率 %	21.6%	37.8%	-10.6%	1.4%	8.1%
營業毛利	21,303	38,244	25,728	22,846	24,195
年成長率 %	34.3%	79.5%	-32.7%	-11.2%	5.9%
營業淨利	9,188	19,975	10,696	8,810	7,117
年成長率 %	54.4%	117.4%	-46.5%	-17.6%	-19.2%
本期淨利	7,960	16,921	9,963	7,533	6,793
年成長率 %	42.5%	112.6%	-41.1%	-24.4%	-9.8%

# 2024產品別營收佔比



# 2024區域別營收佔比



專為電競玩家打造

msi





# 特為創作者與商務人士設計

msi



# 企業及商用產品

AI伺服器



通用型伺服器



網絡設備



車隊管理遠端通訊設備



IPC嵌入式主機板



IPC嵌入式系統



PRO主機板



PRO桌上型電腦



AIO一體成型電腦



AI辨識門禁系統



強固型平板

PRO顯示器



B&P筆記型電腦

msi



智能協作機器人



家用充電樁



商用充電樁




# 高階創新領導品牌

策略聯盟豪華品牌Mercedes-AMG



msi

與遊戲發行商龍頭BLIZZARD聯名特仕版



與全球知名遊戲發行商CAPCOM合作

與全球知名遊戲發行商BLIZZARD合作



# 自有品牌國際行銷

msi





# 連續四年獲得 PCMAG 雜誌讀者票選年度大獎

msi



## Reader's Choice Laptop Winner - 4 Years in A Row

*"MSI outshines its competitors in overall satisfaction and likelihood to recommend..."*

- PCMag 2024

msi

L\*\*\*

A\*\*\*

8.4

8.6

8.8



# 更多產品線獲得年度大獎肯定

msi



筆記型電腦連續四年獲讀者票選大獎，  
並榮獲 *Best Brand for 2024*



讀者票選電競顯示卡



讀者票選電競顯示器



讀者票選電競桌上型電腦





# 財務狀況

NEXT-LEVEL AI PC

營運成果

	(單位: 新台幣百萬元)	2022	2023	2024				
				第一季	第二季	第三季	第四季	總計
營業收入		180,411	182,966	47,627	46,672	52,086	51,487	197,872
<i>營收年成長率</i>		<i>-10.6%</i>	<i>1.4%</i>	<i>9.2%</i>	<i>13.0%</i>	<i>6.5%</i>	<i>4.7%</i>	<i>8.1%</i>
營業毛利		25,728	22,846	6,040	6,248	6,603	5,304	24,195
毛利率		14.3%	12.5%	12.7%	13.4%	12.7%	10.3%	12.2%
營業費用		(15,032)	(14,036)	(3,811)	(4,042)	(4,476)	(4,749)	(17,078)
費用率		8.3%	7.7%	8.0%	8.7%	8.6%	9.2%	8.6%
營業淨利		10,696	8,810	2,229	2,206	2,127	555	7,117
營業淨利率		5.9%	4.8%	4.7%	4.7%	4.1%	1.1%	3.6%
營業外收入及支出		1,588	367	762	511	46	72	1,391
稅前淨利		12,284	9,177	2,991	2,717	2,173	627	8,508
稅前淨利率		6.8%	5.0%	6.3%	5.8%	4.2%	1.2%	4.3%
所得稅費用		(2,321)	(1,644)	(499)	(609)	(441)	(166)	(1,715)
本期淨利		9,963	7,533	2,492	2,108	1,732	461	6,793
本期淨利率		5.5%	4.1%	5.2%	4.5%	3.3%	0.9%	3.4%
基本每股盈餘(元)		11.79	8.92	2.95	2.49	2.05	0.55	8.04
期末存貨		29,295	33,395	37,056	42,058	42,578	36,858	



# 資產負債表及現金循環天數

(單位: 新台幣百萬元)	Dec. 31, 2023	Dec. 31, 2024	YoY
現金及約當現金	25,773	23,043	-11%
應收帳款淨額	20,157	23,360	16%
存貨	33,395	36,858	10%
<b>流動資產</b>	<b>82,174</b>	<b>87,202</b>	6%
<b>資產總計</b>	<b>90,524</b>	<b>96,620</b>	7%
<b>流動負債</b>	<b>39,427</b>	<b>42,652</b>	8%
<b>負債總計</b>	<b>40,344</b>	<b>43,746</b>	8%
普通股股本	8,449	8,449	0%
<b>權益總計</b>	<b>50,180</b>	<b>52,874</b>	5%
<b>負債及權益總計</b>	<b>90,524</b>	<b>96,620</b>	7%
平均存貨週轉天數	71	74	
平均收現天數	39	40	
平均付款天數	56	56	
<b>平均現金循環天數</b>	<b>54</b>	<b>58</b>	

# *msi*

## NEXT-LEVEL AI PC



*msi*



Official Partner

**AMG**  
MOTORSPORT



**PCR**  
POST-CONSUMER RECYCLED

