

微星科技股份有限公司及子公司
合併財務報告暨會計師核閱報告
民國 114 年及 113 年第一季
(股票代碼 2377)

公司地址：新北市中和區立德街 69 號

電 話：(02)3234-5599

微星科技股份有限公司及子公司
民國 114 年及 113 年第一季合併財務報告暨會計師核閱報告
目 錄

<u>項</u>	<u>目</u>	<u>頁 次</u>
一、	封面	1
二、	目錄	2 ~ 3
三、	會計師核閱報告書	4 ~ 5
四、	合併資產負債表	6 ~ 7
五、	合併綜合損益表	8
六、	合併權益變動表	9
七、	合併現金流量表	10 ~ 11
八、	合併財務報表附註	12 ~ 44
	(一) 公司沿革	12
	(二) 通過財務報告之日期及程序	12
	(三) 新發布及修訂準則及解釋之適用	12 ~ 13
	(四) 重大會計政策之彙總說明	13 ~ 17
	(五) 重大會計判斷、估計及假設不確定性之主要來源	17
	(六) 重要會計項目之說明	18 ~ 33
	(七) 關係人交易	33 ~ 34
	(八) 抵(質)押之資產	34
	(九) 重大或有負債及未認列之合約承諾	34

項	目	頁	次
(十)	重大之災害損失	34	
(十一)	重大之期後事項	34	
(十二)	其他	34 ~ 43	
(十三)	附註揭露事項	43 ~ 44	
(十四)	部門資訊	44	

會計師核閱報告

(114)財審報字第 24007051 號

微星科技股份有限公司 公鑒：

前言

微星科技股份有限公司及子公司(以下簡稱「微星集團」)民國 114 年及 113 年 3 月 31 日之合併資產負債表，暨民國 114 年及 113 年 1 月 1 日至 3 月 31 日之合併綜合損益表、合併權益變動表、合併現金流量表，以及合併財務報表附註(包括重大會計政策彙總)，業經本會計師核閱竣事。依證券發行人財務報告編製準則及經金融監督管理委員會認可並發布生效之國際會計準則第 34 號「期中財務報導」編製允當表達之合併財務報表係管理階層之責任，本會計師之責任係依據本會計師及其他會計師之核閱結果對合併財務報表作成結論。

範圍

除保留結論之基礎段所述者外，本會計師係依照中華民國核閱準則 2410 號「財務報表之核閱」執行核閱工作。核閱合併財務報表時所執行之程序包括查詢(主要向負責財務與會計事務之人員查詢)、分析性程序及其他核閱程序。核閱工作之範圍明顯小於查核工作之範圍，因此本會計師可能無法察覺所有可藉由查核工作辨認之重大事項，故無法表示查核意見。

保留結論之基礎

如合併財務報表附註四(三)所述，列入上開合併財務報表之非重要子公司之同期間財務報表未經會計師核閱，其民國 114 年及 113 年 3 月 31 日之資產總額分別為新台幣 29,924,395 仟元及新台幣 27,521,723 仟元，分別占合併資產總額之 27% 及 29%；負債總額分別為新台幣 18,003,389 仟元及新台幣 16,652,172 仟元，分別占合併負債總額之 30% 及 36%；其民國 114 年及 113 年 1 月 1 日至 3 月 31 日之綜合損益總額分別為新台幣 478,882 仟元及新台幣 585,548 仟元，分別占合併綜合損益總額之 33% 及 21%。

保留結論

依本會計師核閱結果及其他會計師核閱報告(請參閱其他事項段),除保留結論之基礎段所述非重要子公司之財務報表倘經會計師核閱,對合併財務報表可能有所調整之影響外,並未發現上開合併財務報表在所有重大方面有未依照證券發行人財務報告編製準則及經金融監督管理委員會認可並發布生效之國際會計準則第 34 號「期中財務報導」編製,致無法允當表達微星集團民國 114 年及 113 年 3 月 31 日之合併財務狀況,暨民國 114 年及 113 年 1 月 1 日至 3 月 31 日之合併財務績效及合併現金流量之情事。

其他事項—採用其他會計師之核閱報告

列入微星集團合併財務報表之部分子公司,其財務報表未經本會計師核閱,而係由其他會計師核閱。因此,本會計師對上開合併財務報表所出具之核閱報告中,有關該等公司財務報表所列之金額及附註十三所揭露之相關資訊,係依據其他會計師之核閱報告。前述公司民國 114 年及 113 年 3 月 31 日之資產總額分別為新台幣 15,785,054 仟元及新台幣 16,711,546 仟元,分別占合併資產總額之 14%及 18%;民國 114 年及 113 年 1 月 1 日至 3 月 31 日之營業收入分別為新台幣 10,557,387 仟元及新台幣 9,727,303 仟元,分別占合併營業收入淨額之 20%及 20%。

資 誠 聯 合 會 計 師 事 務 所

于智帆

于智帆



會計師

余正富

余正富



金融監督管理委員會

核准簽證文號：金管證審字第 1110349013 號

金管證審字第 1130350413 號

中 華 民 國 1 1 4 年 5 月 1 2 日




微星科技股份有限公司及子公司
合併資產負債表
民國114年3月31日及民國113年12月31日、3月31日

單位：新台幣仟元

資	產	附註	114年3月31日		113年12月31日		113年3月31日	
			金	%	金	%	金	%
流動資產								
1100	現金及約當現金	六(一)	\$ 26,298,862	24	\$ 23,043,395	24	\$ 20,392,981	22
1110	透過損益按公允價值衡量之	六(二)						
	金融資產—流動		96,101	-	345,383	-	246,914	-
1136	按攤銷後成本衡量之金融資	六(四)						
	產—流動		463	-	1,000,456	1	1,500,472	2
1170	應收帳款淨額	六(五)	30,628,294	28	23,360,372	24	24,246,799	26
1200	其他應收款	六(六)	303,792	-	98,145	-	465,567	-
1220	本期所得稅資產		29,624	-	110,461	-	105,290	-
130X	存貨	六(七)	40,874,138	37	36,857,905	38	37,055,807	39
1410	預付款項	六(八)	2,242,858	2	2,385,695	3	2,241,015	2
11XX	流動資產合計		<u>100,474,132</u>	<u>91</u>	<u>87,201,812</u>	<u>90</u>	<u>86,254,845</u>	<u>91</u>
非流動資產								
1517	透過其他綜合損益按公允價	六(三)						
	值衡量之金融資產—非流動		87,977	-	87,977	-	86,991	-
1535	按攤銷後成本衡量之金融資	六(四)及八						
	產—非流動		601,499	1	599,613	1	697,670	1
1600	不動產、廠房及設備	六(九)	6,690,658	6	6,531,860	7	5,238,172	5
1755	使用權資產	六(十)	929,960	1	943,669	1	713,116	1
1760	投資性不動產淨額	六(十二)	34,806	-	38,849	-	31,501	-
1840	遞延所得稅資產		1,130,349	1	1,096,187	1	1,523,840	2
1900	其他非流動資產		113,735	-	120,515	-	426,448	-
15XX	非流動資產合計		<u>9,588,984</u>	<u>9</u>	<u>9,418,670</u>	<u>10</u>	<u>8,717,738</u>	<u>9</u>
1XXX	資產總計		<u>\$ 110,063,116</u>	<u>100</u>	<u>\$ 96,620,482</u>	<u>100</u>	<u>\$ 94,972,583</u>	<u>100</u>

(續次頁)


 微星科技股份有限公司及子公司
 合併資產負債表
 民國114年3月31日及民國113年12月31日、3月31日

單位：新台幣仟元

負債及權益	附註	114年3月31日		113年12月31日		113年3月31日	
		金額	%	金額	%	金額	%
流動負債							
2120	透過損益按公允價值衡量之	六(二)					
	金融負債—流動		\$ 337,673	-	\$ 264,849	-	\$ 275,629
2130	合約負債—流動	六(十九)	379,772	1	203,938	-	164,301
2170	應付帳款		41,004,472	37	28,710,338	30	25,794,761
2200	其他應付款	六(十三)	11,294,148	10	7,250,495	8	11,398,527
2230	本期所得稅負債		179,993	-	382,885	-	2,191,592
2250	負債準備—流動	六(十五)	1,299,805	1	1,285,826	1	1,296,557
2280	租賃負債—流動		369,891	-	388,074	1	329,989
2365	退款負債—流動		3,825,089	4	4,017,530	4	4,007,298
2399	其他流動負債—其他		174,647	-	147,882	-	146,666
21XX	流動負債合計		<u>58,865,490</u>	<u>53</u>	<u>42,651,817</u>	<u>44</u>	<u>45,605,320</u>
非流動負債							
2570	遞延所得稅負債		85,953	-	23,721	-	97,616
2580	租賃負債—非流動		518,228	1	512,183	1	337,672
2640	淨確定福利負債—非流動		86,368	-	88,605	-	162,568
2670	其他非流動負債—其他		407,495	-	470,102	-	393,949
25XX	非流動負債合計		<u>1,098,044</u>	<u>1</u>	<u>1,094,611</u>	<u>1</u>	<u>991,805</u>
2XXX	負債總計		<u>59,963,534</u>	<u>54</u>	<u>43,746,428</u>	<u>45</u>	<u>46,597,125</u>
歸屬於母公司業主之權益							
股本							
3110	普通股股本	六(十六)	8,448,562	8	8,448,562	9	8,448,562
資本公積							
3200	資本公積	六(十七)	806,029	1	806,029	1	805,393
保留盈餘							
3310	法定盈餘公積	六(十八)	9,781,123	9	9,781,123	10	9,027,956
3320	特別盈餘公積		877,405	1	877,405	1	703,121
3350	未分配盈餘		30,283,123	27	33,430,259	34	30,002,558
其他權益							
3400	其他權益		(96,660)	-	(469,324)	-	(612,132)
31XX	歸屬於母公司業主之權益						
	合計		<u>50,099,582</u>	<u>46</u>	<u>52,874,054</u>	<u>55</u>	<u>48,375,458</u>
3XXX	權益總計		<u>50,099,582</u>	<u>46</u>	<u>52,874,054</u>	<u>55</u>	<u>48,375,458</u>
3X2X	負債及權益總計		<u>\$ 110,063,116</u>	<u>100</u>	<u>\$ 96,620,482</u>	<u>100</u>	<u>\$ 94,972,583</u>

後附合併財務報表附註為本合併財務報告之一部分，請併同參閱。

董事長：徐祥

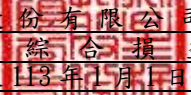


經理人：黃金請



會計主管：林惠琴




 微星科技股份有限公司及子公司
 合併綜合損益表
 民國114年及113年1月1日至3月31日

單位：新台幣仟元
(除每股盈餘為新台幣元外)

項目	附註	114年1月1日至3月31日		113年1月1日至3月31日	
		金額	%	金額	%
4000 營業收入	六(十九)	\$ 53,540,350	100	\$ 47,626,534	100
5000 營業成本	六(七)(二十三)	(48,044,071)	(90)	(41,586,850)	(87)
5900 營業毛利		5,496,279	10	6,039,684	13
營業費用	六(二十三)				
6100 推銷費用		(2,817,035)	(5)	(2,182,858)	(5)
6200 管理費用		(392,883)	(1)	(399,809)	(1)
6300 研究發展費用		(1,322,997)	(2)	(1,112,282)	(2)
6450 預期信用減損利益(損失)	十二(二)	48,475	-	(115,580)	-
6000 營業費用合計		(4,484,440)	(8)	(3,810,529)	(8)
6900 營業利益		1,011,839	2	2,229,155	5
營業外收入及支出					
7100 利息收入	六(四)(二十)	122,343	-	101,117	-
7010 其他收入	六(二十一)	65,218	-	122,112	-
7020 其他利益及損失	六(二十二)	89,364	-	542,644	1
7050 財務成本		(7,971)	-	(4,118)	-
7000 營業外收入及支出合計		268,954	-	761,755	1
7900 稅前淨利		1,280,793	2	2,990,910	6
7950 所得稅費用	六(二十五)	(203,648)	-	(498,751)	(1)
8200 本期淨利		\$ 1,077,145	2	\$ 2,492,159	5
其他綜合損益(淨額)					
後續可能重分類至損益之項目					
8361 國外營運機構財務報表換算之 兌換差額		\$ 372,664	1	\$ 265,273	1
8360 後續可能重分類至損益之項 目總額		372,664	1	265,273	1
8300 其他綜合損益(淨額)		\$ 372,664	1	\$ 265,273	1
8500 本期綜合損益總額		\$ 1,449,809	3	\$ 2,757,432	6
淨利歸屬於：					
8610 母公司業主		\$ 1,077,145	2	\$ 2,492,159	5
綜合損益總額歸屬於：					
8710 母公司業主		\$ 1,449,809	3	\$ 2,757,432	6
每股盈餘	六(二十六)				
9750 基本每股盈餘		\$	1.27	\$	2.95
9850 稀釋每股盈餘		\$	1.27	\$	2.93

後附合併財務報表附註為本合併財務報告之一部分，請併同參閱。

董事長：徐祥



經理人：黃金請



會計主管：林惠琴



微星科技股份有限公司及子公司
合併權益變動表
民國114年及113年1月1日至3月31日

單位：新台幣仟元

	歸屬於本公司之權益								其他權益		綜合允價之金融資產未實現損益	總額	
	資本	公積	保留盈餘	其他	國外營運機構財務報表換算之兌換差	透過損益按公允價值衡量之金融資產未實現損益	其他	綜合允價之金融資產未實現損益	總額				
附註	普通股	股本發行溢價	庫藏股票	受贈資產	員工認股權	法定盈餘公積	特別盈餘公積	未分配盈餘	差	額	損	益	總額
<u>113年1月1日至3月31日</u>													
113年1月1日	\$ 8,448,562	\$ 628,134	\$ 130,592	\$ 2,222	\$ 44,460	\$ 9,027,956	\$ 703,121	\$ 32,072,622	(\$ 825,417)	(\$ 51,988)			\$ 50,180,264
113年1至3月合併淨利	-	-	-	-	-	-	-	2,492,159	-	-			2,492,159
113年1至3月其他綜合損益	-	-	-	-	-	-	-	-	265,273	-			265,273
本期綜合損益總額	-	-	-	-	-	-	-	2,492,159	265,273	-			2,757,432
112年度盈餘指撥及分配： 六(十八)													
現金股利	-	-	-	-	-	-	-	(4,562,223)	-	-			(4,562,223)
股東領取逾時效之股利	-	-	-	(15)	-	-	-	-	-	-			(15)
113年3月31日	\$ 8,448,562	\$ 628,134	\$ 130,592	\$ 2,207	\$ 44,460	\$ 9,027,956	\$ 703,121	\$ 30,002,558	(\$ 560,144)	(\$ 51,988)			\$ 48,375,458
<u>114年1月1日至3月31日</u>													
114年1月1日	\$ 8,448,562	\$ 628,134	\$ 130,592	\$ 2,843	\$ 44,460	\$ 9,781,123	\$ 877,405	\$ 33,430,259	(\$ 418,126)	(\$ 51,198)			\$ 52,874,054
114年1至3月合併淨利	-	-	-	-	-	-	-	1,077,145	-	-			1,077,145
114年1至3月其他綜合損益	-	-	-	-	-	-	-	-	372,664	-			372,664
本期綜合損益總額	-	-	-	-	-	-	-	1,077,145	372,664	-			1,449,809
113年度盈餘指撥及分配： 六(十八)													
現金股利	-	-	-	-	-	-	-	(4,224,281)	-	-			(4,224,281)
114年3月31日	\$ 8,448,562	\$ 628,134	\$ 130,592	\$ 2,843	\$ 44,460	\$ 9,781,123	\$ 877,405	\$ 30,283,123	(\$ 45,462)	(\$ 51,198)			\$ 50,099,582

後附合併財務報表附註為本合併財務報告之一部分，請併同參閱。

董事長：徐祥




經理人：黃金請



會計主管：林惠琴





 微星科技股份有限公司及子公司
 合併現金流量表
 民國114年及113年1月1日至3月31日

單位：新台幣仟元

附註	114年1月1日 至3月31日	113年1月1日 至3月31日
營業活動之現金流量		
本期稅前淨利	\$ 1,280,793	\$ 2,990,910
調整項目		
收益費損項目		
折舊費用(含使用權資產及投資性不動產) 六(二十三)	350,240	326,468
攤銷費用 六(二十三)	159	108
預期信用減損(迴轉)損失數 十二(二)	(48,475)	115,580
透過損益按公允價值衡量之金融資產及負債之損失	313,699	61,500
利息費用	7,971	4,118
利息收入 六(二十)	(122,343)	(101,117)
處分不動產、廠房及設備(利益)損失 六(二十二)	(46,323)	93
租賃修改利益 六(十)	(124)	(21)
與營業活動相關之資產/負債變動數		
與營業活動相關之資產之淨變動		
透過損益按公允價值衡量之金融資產	13,156	(79,661)
應收票據淨額	-	61,660
應收帳款淨額	(7,220,251)	(4,400,996)
其他應收款	(200,989)	37,680
存貨	(4,016,233)	(3,660,804)
預付款項	142,720	(22,184)
其他非流動資產	317	15,997
與營業活動相關之負債之淨變動		
合約負債—流動	175,834	(38,280)
應付帳款	12,294,134	1,359,581
其他應付款項	(295,397)	(37,507)
負債準備—流動	13,979	19,865
退款負債—流動	(192,441)	72,013
其他流動負債	26,765	61,332
淨確定福利負債	(2,237)	(1,883)
其他非流動負債	(72,375)	(1,869)
營運產生之現金流入(流出)	2,402,579	(3,217,417)
收取之利息	118,351	103,633
支付之利息	(8,649)	(4,143)
支付所得稅	(295,832)	(262,420)
營業活動之淨現金流入(流出)	2,216,449	(3,380,347)

(續次頁)


 微星科技股份有限公司及子公司
 合併現金流量表
 民國114年及113年1月1日至3月31日

單位：新台幣仟元

附註	114年1月1日 至3月31日	113年1月1日 至3月31日
<u>投資活動之現金流量</u>		
取得按攤銷後成本衡量之金融資產	\$ -	(\$ 1,531,203)
處分按攤銷後成本衡量之金融資產	998,107	-
取得不動產、廠房及設備	六(二十七) (245,624)	(273,987)
處分不動產、廠房及設備	70,524	221
存出保證金減少(增加)	6,715	(2,235)
其他非流動資產增加	-	(317,473)
投資活動之淨現金流入(流出)	<u>829,722</u>	<u>(2,124,677)</u>
<u>籌資活動之現金流量</u>		
租賃本金償還	六(二十八) (110,363)	(89,142)
存入保證金增加	六(二十八) 9,768	8,355
股東領取逾時效之股利	-	(15)
籌資活動之淨現金流出	<u>(100,595)</u>	<u>(80,802)</u>
匯率變動之影響	<u>309,891</u>	<u>206,285</u>
本期現金及約當現金增加(減少)數	3,255,467	(5,379,541)
期初現金及約當現金餘額	六(一) <u>23,043,395</u>	<u>25,772,522</u>
期末現金及約當現金餘額	六(一) <u>\$ 26,298,862</u>	<u>\$ 20,392,981</u>

後附合併財務報表附註為本合併財務報告之一部分，請併同參閱。

董事長：徐祥

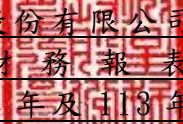


經理人：黃金請



會計主管：林惠琴




微星科技股份有限公司及子公司
合併財務報表附註
民國114年及113年第一季

單位：新台幣仟元
(除特別註明者外)

一、公司沿革

微星科技股份有限公司(以下簡稱「本公司」)設立於民國75年8月，並於同年開始營業，本公司及子公司(以下統稱「本集團」)主要營業項目為主機板、介面卡及各種電腦硬體之設計及其成品與零組件製造買賣業務等，本公司股票於民國87年10月在台灣證券交易所股份有限公司買賣。

二、通過財務報告之日期及程序

本合併財務報告已於民國114年5月12日經董事會後發布。

三、新發布及修訂準則及解釋之適用

(一)已採用金融監督管理委員會(以下簡稱「金管會」)認可並發布生效之新發布、修正後國際財務報導準則會計準則之影響

下表彙列金管會認可並發布生效之民國114年適用之國際財務報導準則會計準則之新發布、修正及修訂之準則及解釋：

<u>新發布/修正/修訂準則及解釋</u>	<u>國際會計準則理事會 發布之生效日</u>
國際會計準則第21號之修正「缺乏可兌換性」	民國114年1月1日
本集團經評估上述準則及解釋對本集團財務狀況與財務績效並無重大影響。	

(二)尚未採用金管會認可之新發布、修正後國際財務報導準則會計準則之影響

下表彙列金管會認可之民國114年適用之國際財務報導準則會計準則之新發布、修正及修訂之準則及解釋：

<u>新發布/修正/修訂準則及解釋</u>	<u>國際會計準則理事會 發布之生效日</u>
國際財務報導準則第9號及國際財務報導準則第7號之修正「金融工具之分類與衡量之修正」部分修正內容	民國115年1月1日
本集團經評估上述準則及解釋對本集團財務狀況與財務績效並無重大影響。	

(三)國際會計準則理事會已發布但尚未經金管會認可之國際財務報導準則會計準則之影響

下表彙列國際會計準則理事會已發布但尚未納入金管會認可之國際財務報導準則會計準則之新發布、修正及修訂之準則及解釋：

新發布/修正/修訂準則及解釋	國際會計準則理事會 發布之生效日
國際財務報導準則第9號及國際財務報導準則第7號之修正「金融工具之分類與衡量之修正」部分修正內容	民國115年1月1日
國際財務報導準則第9號及國際財務報導準則第7號之修正「涉及自然電力的合約」	民國115年1月1日
國際財務報導準則第10號及國際會計準則第28號之修正「投資者與其關聯企業或合資間之資產出售或投入」	待國際會計準則理事會決定
國際財務報導準則第17號「保險合約」	民國112年1月1日
國際財務報導準則第17號「保險合約」之修正	民國112年1月1日
國際財務報導準則第17號之修正「初次適用國際財務報導準則第17號及國際財務報導準則第9號—比較資訊」	民國112年1月1日
國際財務報導準則第18號「財務報表中之表達與揭露」	民國116年1月1日
國際財務報導準則第19號「不具公共課責性之子公司：揭露」	民國116年1月1日
國際財務報導準則會計準則之年度改善—第11冊	民國115年1月1日

除下列所述者外，本集團經評估上述準則及解釋對本集團財務狀況與財務績效並無重大影響，相關影響金額待評估完成時予以揭露：

1. 國際財務報導準則第9號及國際財務報導準則第7號之修正「金融工具之分類與衡量之修正」部分修正內容

金管會認可此修正中之部分內容，尚未認可之部分內容分別說明如下：

(1) 釐清某些金融資產和負債的認列和除列之日期，新增在使用電子支付系統以現金交割金融負債（或部分金融負債）時，當且僅當企業發起支付指令並導致以下情況時，允許企業在交割日前視為將金融負債解除：

- A. 企業不具有撤銷、停止或取消支付指定之能力；
- B. 企業因該支付指令而不具有取得用於交割之現金之實際能力；
- C. 與該電子支付系統相關之交割風險並不重大。

(2) 更新透過不可撤銷之選擇指定為透過其他綜合損益按公允價值衡量之權益工具（FVOCI）應按每一種類揭露其公允價值，無須再按每一標的揭露其公允價值資訊。另應揭露於報導期間認列於其他綜合損益之公允價值損益金額，分別列示於報導期間內除列之投資有關之公允價值損益金額，及於報導期間結束日仍持有之投資有關之公允價值損益金額；以及於報導期間除列投資而於報導期間移轉至權益之累積損益。

2. 國際財務報導準則第18號「財務報表中之表達與揭露」

國際財務報導準則第18號「財務報表中之表達與揭露」取代國際會計準則第1號並更新綜合損益表之架構，及新增管理績效衡量之揭露，並強化運用於主要財務報表及附註之彙總及細分原則。

四、重大會計政策之彙總說明

編製本合併財務報告所採用之主要會計政策說明如下。除另有說明外，此等政策在所有報導期間一致地適用。

(一) 遵循聲明

1. 本合併財務報告係依據證券發行人財務報告編製準則與金管會認可並發布生效之國際會計準則第 34 號「期中財務報導」編製。
2. 本合併財務報告應併同民國 113 年度合併財務報告閱讀。

(二) 編製基礎

1. 除下列重要項目外，本合併財務報告係按歷史成本編製：
 - (1) 按公允價值衡量之透過損益按公允價值衡量之金融資產及負債(包括衍生工具)。
 - (2) 按公允價值衡量之透過其他綜合損益按公允價值衡量之金融資產。
 - (3) 按退休基金資產減除確定福利義務現值之淨額認列之確定福利負債。
2. 編製符合金管會認可並發布生效之國際財務報導準則、國際會計準則、解釋及解釋公告(以下簡稱 IFRSs)之財務報告需要使用一些重要會計估計值，在應用本集團的會計政策過程中亦需要管理階層運用其判斷，涉及高度判斷或複雜性之項目，或涉及合併財務報告之重大假設及估計之項目，請詳附註五說明。

(三) 合併基礎

1. 合併財務報告編製原則

本合併財務報告之編製原則與 113 年度合併財務報告相同。

2. 列入合併財務報告之子公司：

投資公司名稱	子公司名稱	業務性質	所持股權百分比			備註
			114年 3月31日	113年 12月31日	113年 3月31日	
微星科技股份 有限公司	MICRO-STAR NETHERLANDS HOLDING B. V. [MSI (HOLDING)]	控股公司	100	100	100	
"	MSI COMPUTER CORP. [MSI (LA)]	電腦、電子零組件 買賣及售後服務	100	100	100	
"	MSI PACIFIC INTERNATIONAL HOLDING CO., LTD. [MSI (PACIFIC)]	控股公司	100	100	100	
"	MSI COMPUTER JAPAN CO., LTD. [MSI (JAPAN)]	電腦、電子零組件 銷售支援及售後服 務	100	100	100	
"	MSI COMPUTER (AUSTRALIA) PTY. LTD. [MSI (AUSTRALIA)]	"	100	100	100	

投資公司名稱	子公司名稱	業務性質	所持股權百分比			備註
			114年 3月31日	113年 12月31日	113年 3月31日	
微星科技股份 有限公司	MSI COMPUTER (CAYMAN) CO., LTD. [MSI COMPUTER (CAYMAN)]	控股公司	100	100	100	
"	MICRO-STAR CANADA LTD. [MSI (CANADA)]	電腦、電子零組件 銷售支援及售後服 務	100	100	100	
"	INDOMSI COMPUTERS PRIVATE LTD. [INDOMSI]	電腦、電子零組件 買賣及售後服務	100	100	100	
MSI (HOLDING)	MYSTAR COMPUTER B. V. [MYSTAR]	電腦、電子零組件 買賣及銷售支援	100	100	100	
"	MSI COMPUTER SARL [MSI (SARL)]	電腦、電子零組件 銷售支援	100	100	100	
"	MSI COMPUTER (UK) LTD. [MSI (UK)]	"	100	100	100	
"	MSI POLSKA SP. Z O. O. [MSI (POLSKA)]	電腦、電子零組件 銷售支援及售後服 務	99	99	99	
"	MSI COMPUTER EUROPE B. V. [MSI (EUROPE)]	電腦、電子零組件 買賣及物流倉儲服 務	100	100	100	
"	LLC MSI COMPUTER [MSI (RUSSIA)]	電腦、電子零組件 銷售支援及售後服 務	99	99	99	
"	MSI COMPUTER TECHNOLOGIES LIMITED COMPANY [MSI (TURKEY)]	電腦、電子零組件 銷售支援	99	99	99	註1
"	MSI ITALY S. R. L. [MSI (ITALY)]	"	100	100	100	
"	MSI IBERIA S. L. [MSI (IBERIA)]	"	100	100	100	
MSI (EUROPE)	MSI POLSKA SP. Z O. O. [MSI (POLSKA)]	電腦、電子零組件 銷售支援及售後服 務	1	1	1	
"	LLC MSI COMPUTER [MSI (RUSSIA)]	"	1	1	1	
"	MSI COMPUTER TECHNOLOGIES LIMITED COMPANY [MSI (TURKEY)]	電腦、電子零組件 銷售支援	1	1	1	註1

投資公司名稱	子公司名稱	業務性質	所持股權百分比			備註
			114年 3月31日	113年 12月31日	113年 3月31日	
MSI (EUROPE)	MSI SEE TURKEY DOMESTIC AND FOREIGN TRADE LIMITED COMPANY [MSI (SEE TURKEY)]	電腦、電子零組件 銷售支援	100	100	100	註2
MSI (PACIFIC)	MSI KOREA CO., LTD. [MSI (KOREA)]	電腦、電子零組件 買賣及售後服務	100	100	100	
"	MICRO-STAR INTERNATIONAL (B. V. I.) HOLDING CO., LTD. [MSI (B. V. I.)]	控股公司	100	100	100	
"	MICRO ELECTRONICS HOLDING CO., LTD. [MICRO ELECTRONICS]	"	100	100	100	
"	MEGA TECHNOLOGY HOLDING CO., LTD. [MEGA TECHNOLOGY]	"	-	-	100	註3
"	MEGA COMPUTER CO., LTD. [MEGA COMPUTER]	電腦、電子零組件 銷售支援	100	100	100	
"	MHK INTERNATIONAL CO., LTD. [MSI (MHK)]	"	100	100	100	
"	微旭商貿(上海)有 限公司[微旭商貿]	電腦、電子零組件 買賣及售後服務	100	100	100	
"	深圳微德電子維修 有限公司[深圳微德]	電腦、電子零組件 售後服務	100	100	100	
"	INDOMSI COMPUTERS PRIVATE LTD. [INDOMSI]	電腦、電子零組件 買賣及售後服務	-	-	-	
"	RAIDEALS INC. [RAIDEALS]	電腦、電子零組件 買賣	100	100	100	
MICRO ELECTRONICS	微盟電子(昆山)有 限公司[微盟(昆 山)]	電腦、電子零組件 製造及售後服務	100	100	100	
MSI (B. V. I.)	恩斯邁電子(深圳) 有限公司[恩斯邁 (深圳)]	"	100	100	100	

民國 114 年及 113 年 3 月 31 日，除 MSI(LA)之財務報告係經由其他會計師核閱外，其餘因不符合重要子公司定義，財務報告皆未經會計師核閱。

註 1：該子公司尚在清算中。

註 2：該子公司於民國 113 年 1 月 23 日核准設立。

註 3：該子公司於民國 113 年 4 月 25 日清算完畢。

3. 未列入合併財務報告之子公司：無。

4. 子公司會計期間不同之調整及處理方式：無。

5. 重大限制：無。

6. 對本集團具重大性之非控制權益之子公司：無。

(四) 承租人之租賃交易－使用權資產/租賃負債

1. 租賃資產於可供本集團使用之日認列為使用權資產及租賃負債。當租賃合約係屬短期租賃或低價值標的資產之租賃時，將租賃給付採直線法於租賃期間認列為費用。

2. 租賃負債於租賃開始日將尚未支付之租賃給付按本集團增額借款利率折現後之現值認列，租賃給付主要為固定給付，減除可收取之任何租賃誘因。後續採利息法按攤銷後成本法衡量，於租賃期間提列利息費用。當非屬合約修改造造成租賃期間或租賃給付變動時，將重評估租賃負債，並將再衡量數調整使用權資產。

3. 使用權資產於租賃開始日按成本認列，成本主要為租賃負債之原始衡量金額。

後續採成本模式衡量，於使用權資產之耐用年限屆滿時或租賃期間屆滿時兩者之較早者，提列折舊費用。當租賃負債重評估時，使用權資產將調整租賃負債之任何再衡量數。

4. 除對減少租賃範圍之租賃修改，承租人將減少使用權資產之帳面金額以反映租賃部分或全面之終止，並將其與租賃負債再衡量金額間之差額認列於損益中外，其他所有之租賃修改，將租賃負債再衡量金額相應調整使用權資產。

(五) 負債準備

保固負債準備係因過去事件而負有現時法定或推定義務，很有可能需要流出具經濟效益之資源以清償該義務，且該義務之金額能可靠估計時認列。負債準備之衡量係以資產負債表日清償該義務所需支出之最佳估計現值衡量，折現率採用反映目前市場對貨幣時間價值及負債特定風險之評估之稅前折現率，折現之攤銷認列為利息費用。未來營運損失不得認列負債準備。

五、重大會計判斷、估計及假設不確定性之主要來源

本期無重大變動，請參閱民國 113 年度合併財務報表附註五。

六、重要會計項目之說明

(一) 現金及約當現金

	114年3月31日	113年12月31日	113年3月31日
庫存現金及週轉金	\$ 7,225	\$ 8,715	\$ 6,474
支票存款及活期存款	12,909,678	12,860,787	13,104,938
定期存款	13,381,959	10,173,893	7,281,569
合計	<u>\$ 26,298,862</u>	<u>\$ 23,043,395</u>	<u>\$ 20,392,981</u>

1. 本集團往來之金融機構信用品質良好，且本集團與多家金融機構往來以分散信用風險，預期發生違約之可能性甚低。
2. 本集團將存款期間超過三個月以上及轉供質押之定期存款轉列「按攤銷後成本衡量之金融資產」項下，請參閱附註六、(四)及附註八。

(二) 透過損益按公允價值衡量之金融資產及負債－流動

資 產 項 目	114年3月31日	113年12月31日	113年3月31日
強制透過損益按公允價值衡量之金融資產			
上市櫃公司股票	\$ 122,450	\$ 127,462	\$ 179,955
衍生工具－遠期外匯合約	23,362	266,703	85,138
	145,812	394,165	265,093
評價調整	(49,711)	(48,782)	(18,179)
合計	<u>\$ 96,101</u>	<u>\$ 345,383</u>	<u>\$ 246,914</u>
負 債 項 目	114年3月31日	113年12月31日	113年3月31日
持有供交易之金融負債			
衍生工具－遠期外匯合約	\$ 198,653	\$ 13,049	\$ 542
衍生工具－換匯合約	139,020	251,800	275,087
合計	<u>\$ 337,673</u>	<u>\$ 264,849</u>	<u>\$ 275,629</u>

1. 透過損益按公允價值衡量之金融資產及負債認列於損益之明細如下：

	114年1月1日至3月31日	113年1月1日至3月31日
強制透過損益按公允價值衡量之金融資產及負債		
權益工具	\$ 2,465	\$ 5,601
衍生工具	(459,818)	(161,242)
合計	<u>(\$ 457,353)</u>	<u>(\$ 155,641)</u>

2. 本集團承作未適用避險會計之衍生性金融資產及負債合約資訊說明如下：

114 年 3 月 31 日

衍生金融資產	合約金額 (名目本金)		契約期間
遠期外匯合約	CNY	388,637 仟元	113.11.13~114.06.30
"	GBP	5,500 仟元	114.03.20~114.07.24
"	AUD	23,500 仟元	114.02.13~114.07.16
"	JPY	1,106,735 仟元	114.03.05~114.04.30
"	CAD	6,000 仟元	114.03.21~114.05.12
"	KRW	11,568,000 仟元	114.03.17~114.04.15
"	EUR	15,000 仟元	114.03.17~114.07.16

114 年 3 月 31 日

衍生金融負債	合約金額 (名目本金)		契約期間
遠期外匯合約	CNY	399,009 仟元	114.01.17~114.07.31
"	GBP	23,600 仟元	114.01.22~114.07.01
"	AUD	2,500 仟元	114.01.15~114.04.01
"	SEK	33,659 仟元	114.02.06~114.06.02
"	EUR	120,000 仟元	113.12.30~114.07.16
"	USD	30,000 仟元	114.03.13~114.06.11
換匯合約	USD	365,000 仟元	113.12.30~114.07.16

113 年 12 月 31 日

衍生金融資產	合約金額 (名目本金)		契約期間
遠期外匯合約	CNY	714,892 仟元	113.10.24~114.04.30
"	GBP	12,000 仟元	113.09.26~114.02.10
"	AUD	12,000 仟元	113.09.20~114.01.02
"	CAD	10,000 仟元	113.10.30~114.03.24
"	SEK	10,934 仟元	113.11.25~114.01.16
"	EUR	100,000 仟元	113.09.05~114.04.01

113 年 12 月 31 日

衍生金融負債	合約金額 (名目本金)		契約期間
遠期外匯合約	USD	60,000 仟元	113.12.27~114.03.31
換匯合約	USD	420,000 仟元	113.10.22~114.04.08

113 年 3 月 31 日

衍生金融資產	合約金額 (名目本金)			契約期間
遠期外匯合約	CNY	570,329	仟元	112.12.15~113.06.24
"	GBP	20,000	仟元	113.01.31~113.07.01
"	AUD	23,000	仟元	113.03.07~113.07.01
"	SEK	10,206	仟元	113.03.08~113.05.08
"	EUR	65,000	仟元	112.11.30~113.07.16
113 年 3 月 31 日				

衍生金融負債	合約金額 (名目本金)			契約期間
遠期外匯合約	CNY	71,674	仟元	113.03.29~113.07.08
換匯合約	USD	367,000	仟元	113.01.22~113.06.24

本集團從事衍生性金融商品交易主要係為規避外銷之匯率風險，惟未適用避險會計。

3. 本集團未有將透過損益按公允價值衡量之金融資產提供質押之情形。
4. 相關透過損益按公允價值衡量之金融資產價格風險資訊及公允價值資訊請詳附註十二、(二)及(三)。

(三) 透過其他綜合損益按公允價值衡量之金融資產

項 目	114年3月31日	113年12月31日	113年3月31日
非流動項目：			
權益工具			
非上市、上櫃、興櫃股票	\$ 151,975	\$ 151,975	\$ 151,975
評價調整	(63,998)	(63,998)	(64,984)
合計	<u>\$ 87,977</u>	<u>\$ 87,977</u>	<u>\$ 86,991</u>

1. 本集團選擇將屬策略性之權益工具投資分類為透過其他綜合損益按公允價值衡量之金融資產。
2. 在不考慮所持有之擔保品或其他信用增強之情況下，最能代表本集團持有透過其他綜合損益按公允價值衡量之金融資產信用風險最大之暴險金額為帳面金額。
3. 本集團未有將透過其他綜合損益按公允價值衡量之金融資產提供作為質押擔保之情形。
4. 相關透過其他綜合損益按公允價值衡量之金融資產之價格風險資訊及公允價值資訊請詳附註十二、(二)及(三)。

(四) 按攤銷後成本衡量之金融資產

項 目	114年3月31日	113年12月31日	113年3月31日
流動項目：			
三個月以上至一年以內到期之定期存款	\$ 463	\$ 1,000,456	\$ 1,500,472
非流動項目：			
質押定期存款	\$ 563,127	\$ 562,965	\$ 691,629
其他	38,372	36,648	6,041
合計	\$ 601,499	\$ 599,613	\$ 697,670

1. 按攤銷後成本衡量之金融資產認列於損益之明細如下：

	114年1月1日至3月31日	113年1月1日至3月31日
利息收入	\$ 5,950	\$ 10,188

2. 在不考慮所持有之擔保品或其他信用增強之情況下，最能代表本集團持有按攤銷後成本衡量之金融資產信用風險最大之暴險金額為帳面金額。

3. 本集團將按攤銷後成本衡量之金融資產提供作為質押擔保之情形請詳附註八。

4. 相關按攤銷後成本衡量之金融資產信用風險資訊請詳附註十二、(二)。本集團投資定期存單之交易對象為信用品質良好之金融機構，預期發生違約之可能性甚低。

(五) 應收票據及帳款

	114年3月31日	113年12月31日	113年3月31日
應收帳款	\$ 30,722,367	\$ 23,502,115	\$ 24,460,787
減：備抵損失	(94,073)	(141,743)	(213,988)
	\$ 30,628,294	\$ 23,360,372	\$ 24,246,799

1. 應收帳款之帳齡分析如下：

	114年3月31日	113年12月31日	113年3月31日
	應收帳款	應收帳款	應收帳款
未逾期	\$ 23,818,916	\$ 15,622,763	\$ 18,763,432
1-75天	6,354,601	7,210,007	5,166,444
76-365天	533,555	668,934	460,057
365天以上	15,295	411	47,034
	\$ 30,722,367	\$ 23,502,115	\$ 24,436,967

以上係以逾期天數為基準進行帳齡分析。

2. 民國 114 年 3 月 31 日、113 年 12 月 31 日及 113 年 3 月 31 日之應收帳款餘額均為客戶合約所產生，另於民國 113 年 1 月 1 日客戶合約之應收款(含應收票據)餘額為\$20,315,149。

3. 本集團針對部份客戶之應收帳款業已投保信用風險或持有擔保品，若實際發生呆帳時將依約獲得理賠金或執行擔保品以取得帳款。
4. 在不考慮所持有之擔保品或其他信用增強之情況下，最能代表本集團應收帳款於民國 114 年 3 月 31 日、113 年 12 月 31 日及 113 年 3 月 31 日信用風險最大之暴險金額請詳附註十二、(二)。
5. 本集團預計讓售之應收帳款，依經營模式，可能分類為透過其他綜合損益按公允價值衡量之金融資產或透過損益按公允價值衡量之金融資產，有關金融資產移轉之資訊請詳附註六、(六)說明。

	<u>114年3月31日</u>	<u>113年12月31日</u>	<u>113年3月31日</u>
透過其他綜合損益按公允價值衡量之金融資產	\$ -	\$ -	\$ 144,349
透過損益按公允價值衡量之金融資產	-	-	23,820
	<u>\$ -</u>	<u>\$ -</u>	<u>\$ 168,169</u>

(六) 金融資產移轉

整體除列之已移轉金融資產

本集團與銀行簽訂應收帳款讓售合約，依合約規定本集團無須承擔該些已移轉應收帳款無法回收之風險，僅須負擔因商業糾紛所造成之損失，且本集團對於該些已移轉應收帳款並無任何持續參與，因此本集團除列該些讓售之應收帳款，其尚未到期之相關資訊如下：

民國 114 年 3 月 31 日及 113 年 12 月 31 日無此情形。

<u>113年3月31日</u>					
<u>讓售對象</u>	<u>讓售應收 帳款金額</u>	<u>除列金額</u>	<u>已預支金額</u>	<u>尚可預支金額</u>	<u>已預支金額 之利率區間</u>
兆豐銀行	\$ 234,864	\$ 234,864	\$ -	\$ -	-
台新銀行	62,793	62,793	-	-	-

民國 113 年 3 月 31 日，本集團讓售之應收帳款有 \$297,657 已轉列其他應收款。

(七) 存貨

	114年3月31日		
	<u>成本</u>	<u>備抵跌價損失</u>	<u>帳面金額</u>
原料	\$ 12,413,407	(\$ 185,434)	\$ 12,227,973
在製品	2,973,811	(3,522)	2,970,289
製成品	26,438,036	(762,160)	25,675,876
	<u>\$ 41,825,254</u>	<u>(\$ 951,116)</u>	<u>\$ 40,874,138</u>
	113年12月31日		
	<u>成本</u>	<u>備抵跌價損失</u>	<u>帳面金額</u>
原料	\$ 11,265,282	(\$ 180,336)	\$ 11,084,946
在製品	1,496,168	(1,784)	1,494,384
製成品	24,966,632	(688,057)	24,278,575
	<u>\$ 37,728,082</u>	<u>(\$ 870,177)</u>	<u>\$ 36,857,905</u>
	113年3月31日		
	<u>成本</u>	<u>備抵跌價損失</u>	<u>帳面金額</u>
原料	\$ 11,308,164	(\$ 188,525)	\$ 11,119,639
在製品	1,911,259	(7,372)	1,903,887
製成品	24,750,610	(718,329)	24,032,281
	<u>\$ 37,970,033</u>	<u>(\$ 914,226)</u>	<u>\$ 37,055,807</u>

本集團當期認列為費損之存貨成本：

	<u>114年1月1日至3月31日</u>	<u>113年1月1日至3月31日</u>
認列為費損之存貨成本	\$ 48,044,071	\$ 41,586,850
其中：存貨跌價損失	77,188	119,525

(八) 預付款項

	<u>113年3月31日</u>	<u>113年12月31日</u>	<u>113年3月31日</u>
用品盤存	\$ 1,001,667	\$ 878,894	\$ 986,075
留抵稅額	863,515	1,135,415	928,945
預付貨款	17,490	15,962	11,058
其他	360,186	355,424	314,937
	<u>\$ 2,242,858</u>	<u>\$ 2,385,695</u>	<u>\$ 2,241,015</u>

(九) 不動產、廠房及設備

114年

	114年					合計
	土地	房屋及建築	機器設備	其他資產	未完工程及待驗設備	
1月1日						
成本	\$2,983,931	\$6,734,538	\$5,114,788	\$2,521,386	\$ 109,533	\$17,464,176
累計折舊	-	(5,287,454)	(3,633,706)	(2,011,156)	-	(10,932,316)
	<u>\$2,983,931</u>	<u>\$1,447,084</u>	<u>\$1,481,082</u>	<u>\$ 510,230</u>	<u>\$ 109,533</u>	<u>\$ 6,531,860</u>
1月1日	\$2,983,931	\$1,447,084	\$1,481,082	\$ 510,230	\$ 109,533	\$ 6,531,860
增添	-	4,988	234,291	90,668	30,976	360,923
處分	-	-	(21,161)	(3,040)	-	(24,201)
重分類	-	4,137	-	687	(1,098)	3,726
折舊費用	-	(34,584)	(141,621)	(60,387)	-	(236,592)
淨兌換差額	4,530	12,306	26,246	11,183	677	54,942
3月31日	<u>\$2,988,461</u>	<u>\$1,433,931</u>	<u>\$1,578,837</u>	<u>\$ 549,341</u>	<u>\$ 140,088</u>	<u>\$ 6,690,658</u>
3月31日						
成本	\$2,988,461	\$6,893,124	\$5,283,889	\$2,613,407	\$ 140,088	\$17,918,969
累計折舊	-	(5,459,193)	(3,705,052)	(2,064,066)	-	(11,228,311)
	<u>\$2,988,461</u>	<u>\$1,433,931</u>	<u>\$1,578,837</u>	<u>\$ 549,341</u>	<u>\$ 140,088</u>	<u>\$ 6,690,658</u>

113年

	113年					合計
	土地	房屋及建築	機器設備	其他資產	未完工程及待驗設備	
1月1日						
成本	\$1,462,933	\$6,387,928	\$4,925,836	\$2,355,596	\$ 48,949	\$15,181,242
累計折舊	-	(4,983,823)	(3,111,204)	(1,847,576)	-	(9,942,603)
	<u>\$1,462,933</u>	<u>\$1,404,105</u>	<u>\$1,814,632</u>	<u>\$ 508,020</u>	<u>\$ 48,949</u>	<u>\$ 5,238,639</u>
1月1日	\$1,462,933	\$1,404,105	\$1,814,632	\$ 508,020	\$ 48,949	\$ 5,238,639
增添	-	17,240	111,268	33,904	21,215	183,627
處分	-	-	(37)	(277)	-	(314)
重分類	-	9,450	(6)	-	(6,638)	2,806
折舊費用	-	(34,334)	(145,068)	(55,932)	-	(235,334)
淨兌換差額	3,101	8,766	28,989	7,837	55	48,748
3月31日	<u>\$1,466,034</u>	<u>\$1,405,227</u>	<u>\$1,809,778</u>	<u>\$ 493,552</u>	<u>\$ 63,581</u>	<u>\$ 5,238,172</u>
3月31日						
成本	\$1,466,034	\$6,535,876	\$5,103,531	\$2,406,866	\$ 63,581	\$15,575,888
累計折舊	-	(5,130,649)	(3,293,753)	(1,913,314)	-	(10,337,716)
	<u>\$1,466,034</u>	<u>\$1,405,227</u>	<u>\$1,809,778</u>	<u>\$ 493,552</u>	<u>\$ 63,581</u>	<u>\$ 5,238,172</u>

(十) 租賃交易－承租人

1. 本集團租賃之標的資產包括土地、建物、機器設備、其他資產，租賃合約之期間通常介於 1 到 5 年。租賃合約採個別協商並包含各種不同的條款及條件，除租賃之資產不得用作借貸擔保外，未有加諸其他之限制。
2. 使用權資產之帳面金額與認列之折舊費用資訊如下：

	<u>114年3月31日</u>	<u>113年12月31日</u>	<u>113年3月31日</u>
	<u>帳面金額</u>	<u>帳面金額</u>	<u>帳面金額</u>
土地	\$ 53,380	\$ 52,754	\$ 53,354
房屋及建築	812,738	819,784	613,729
機器設備	6,355	7,163	5,425
其他資產	57,487	63,968	40,608
	<u>\$ 929,960</u>	<u>\$ 943,669</u>	<u>\$ 713,116</u>

	<u>114年1月1日至3月31日</u>	<u>113年1月1日至3月31日</u>
	<u>折舊費用</u>	<u>折舊費用</u>
土地	\$ 486	\$ 470
房屋及建築	105,314	84,440
機器設備	830	803
其他資產	6,298	4,905
	<u>\$ 112,928</u>	<u>\$ 90,618</u>

3. 本集團於民國 114 年及 113 年 1 月 1 日至 3 月 31 日使用權資產之增添分別為 \$62,745 及 \$63,664。
4. 與租賃合約有關之損益項目資訊如下：

	<u>114年1月1日至3月31日</u>	<u>113年1月1日至3月31日</u>
<u>影響當期損益之項目</u>		
租賃負債之利息費用	\$ 7,969	\$ 4,098
屬短期或低價值資產租賃合約 之費用	13,625	10,636
變動租賃給付之費用	3,972	4,349
租賃修改利益	124	21

5. 本集團於民國 114 年及 113 年 1 月 1 日至 3 月 31 日除上述六、(十)4. 所述之租賃相關費用之現金流出外，另因租賃負債本金償還產生之現金流出總額，請詳附註六、(二十八)之說明。

(十一) 租賃交易－出租人

1. 本集團出租之標的資產為建物，租賃合約之期間通常介於 1 到 3 年，租賃合約是採個別協商並包含各種不同的條款及條件。
2. 本集團於民國 114 年及 113 年 1 月 1 日至 3 月 31 日基於營業租賃合約認列之租金收入，內中無屬變動租賃給付，請詳附註六、(二十一)之說明。

3. 本集團以營業租賃出租之租賃給付之到期日分析如下：

	114年3月31日	113年12月31日	113年3月31日
不超過1年	\$ 42,877	\$ 44,618	\$ 43,307
超過1年但不超過5年	19,145	28,255	34,180
	<u>\$ 62,022</u>	<u>\$ 72,873</u>	<u>\$ 77,487</u>

(十二) 投資性不動產

	114年		113年	
	房屋及建築		房屋及建築	
1月1日				
成本	\$	531,202	\$	532,630
累計折舊	(492,353)	(498,435)
	<u>\$</u>	<u>38,849</u>	<u>\$</u>	<u>34,195</u>
1月1日	\$	38,849	\$	34,195
移轉	(4,137)	(2,812)
折舊費用	(720)	(516)
淨兌換差額		814		634
3月31日	<u>\$</u>	<u>34,806</u>	<u>\$</u>	<u>31,501</u>
3月31日				
成本	\$	502,856	\$	506,409
累計折舊	(468,050)	(474,908)
	<u>\$</u>	<u>34,806</u>	<u>\$</u>	<u>31,501</u>

1. 投資性不動產之租金收入及直接營運費用：

	114年1月1日至3月31日	113年1月1日至3月31日
投資性不動產之租金收入	<u>\$ 12,799</u>	<u>\$ 12,374</u>
當期產生租金收入之投資性 不動產所發生之直接營運 費用	<u>\$ 3,055</u>	<u>\$ 2,467</u>

2. 本集團就上述持有之投資性不動產建物及土地使用權於民國 114 年 3 月 31 日、113 年 12 月 31 日及 113 年 3 月 31 日之公允價值分別為 \$1,062,937、\$1,192,016 及 \$1,275,651，係參酌鄰近地區相似之不動產市場交易價格推估而得，屬第二等級公允價值。

(十三) 其他應付款

	114年3月31日	113年12月31日	113年3月31日
應付股利	\$ 4,224,281	\$ -	\$ 4,562,223
應付薪資及獎金	1,917,098	2,221,707	1,805,844
應付運費及進出口費	1,716,965	1,765,645	1,389,193
應付行銷廣告費	875,495	867,146	1,232,171
應付員工酬勞及董事酬勞	802,800	701,100	977,710
應付模具費	245,263	292,941	222,188
其他應付費用	1,512,246	1,401,956	1,209,198
	<u>\$ 11,294,148</u>	<u>\$ 7,250,495</u>	<u>\$ 11,398,527</u>

(十四) 退休金

1. 確定福利之退休辦法

- (1) 本公司依據「勞動基準法」之規定，訂有確定福利之退休辦法，適用於民國 94 年 7 月 1 日實施「勞工退休金條例」前所有正式員工之服務年資，以及於實施「勞工退休金條例」後選擇繼續適用勞動基準法員工之後續服務年資。員工符合退休條件者，退休金之支付係根據服務年資及退休前 6 個月之平均薪資計算，15 年以內(含)的服務年資每滿一年給予兩個基數，超過 15 年之服務年資每滿一年給予一個基數，惟累積最高以 45 個基數為限。本公司按月就薪資總額 2% 提撥退休基金，以勞工退休準備金監督委員會之名義專戶儲存於台灣銀行。另本公司於每年年度終了前，估算前項勞工退休準備金專戶餘額，若該餘額不足給付次一年度內預估符合退休條件之勞工依前述計算之退休金數額，本公司將於次年度三月底前一次提撥其差額。
- (2) 民國 114 年及 113 年 1 月 1 日至 3 月 31 日，本集團依上述退休金辦法認列之退休金成本分別為 \$978 及 \$1,171。
- (3) 本集團於民國 115 年度預計支付予退休計畫之提撥金為 \$12,413。

2. 確定提撥之退休辦法

- (1) 自民國 94 年 7 月 1 日起，本公司依據「勞工退休金條例」，訂有確定提撥之退休辦法，適用於本國籍之員工。本公司就員工選擇適用「勞工退休金條例」所定之勞工退休金制度部分，每月按不低於薪資之 6% 提繳勞工退休金至勞保局員工個人帳戶，員工退休金之支付依員工個人之退休金專戶及累積收益之金額採月退休金或一次退休金方式領取。
- (2) 大陸子公司按中華人民共和國政府規定之養老保險制度每月依當地員工薪資總額之一定比率提撥養老保險金。每位員工之退休金由政府管理統籌安排，本集團除按月提撥外，無進一步義務。
- (3) 本集團之其他國外子公司依當地法令規定提撥退休金。
- (4) 民國 114 年及 113 年 1 月 1 日至 3 月 31 日，本集團依上開退休金辦法認列之退休金成本分別為 \$136,893 及 \$113,147。

(十五) 負債準備

保固	114年	113年
1月1日餘額	\$ 1,285,826	\$ 1,276,692
當期新增之負債準備	243,981	255,046
當期使用之負債準備	(230,368)	(235,264)
兌換差額	366	83
3月31日餘額	<u>\$ 1,299,805</u>	<u>\$ 1,296,557</u>

負債準備分析如下：

	114年3月31日	113年12月31日	113年3月31日
流動	<u>\$ 1,299,805</u>	<u>\$ 1,285,826</u>	<u>\$ 1,296,557</u>

本集團之保固負債準備主係與電腦周邊產品之銷售相關，保固負債準備係依據該產品之歷史保固資料估計。

(十六) 股本

截至民國 114 年 3 月 31 日止，本公司額定資本額為\$15,000,000(其中含 150,000 仟股為公司債可轉換股份數額，另保留 80,000 仟股供發行員工認股權憑證)，實收資本額為\$8,448,562，每股面值新台幣 10 元。本公司已發行股款均已收訖。

(十七) 資本公積

依公司法規定，超過票面金額發行股票所得之溢額及受領贈與之所得之資本公積，除得用於彌補虧損外，於公司無累積虧損時，按股東原有股份之比例發給新股或現金。另依證券交易法之相關規定，以上開資本公積撥充資本時，每年以其合計數不超過實收資本額百分之十為限。公司非於盈餘公積填補資本虧損仍有不足時，不得以資本公積補充之。

(十八) 保留盈餘

1. 本公司章程規定，年度總決算如有盈餘，應先提繳稅捐及彌補以往虧損，如尚有盈餘，則應提列 10% 為法定盈餘公積，並依法提列或迴轉特別盈餘公積，餘額加計期初未分配盈餘後之總額提撥 10%~90%，由董事會擬具盈餘分派案，將應分派股東紅利之全部或一部，授權董事會特別決議以發放現金之方式為之，並報告股東會；或以發行新股之方式為之，提請股東會決議後辦理。
2. 本公司股利政策如下：因本公司所處產業變化快速，多項高階利基產品正值成長階段，股利之發放除考量未來營運發展之所需外，將同時兼顧股東之權益。本公司股東紅利按股份總數比例分派之，股東紅利之分派採股票股利及現金股利兩種方式配合發放，其中現金股利所占比率不低於股東紅利總額之 30%。
3. 法定盈餘公積除彌補公司虧損及按股東原有股份之比例發給新股或現金外，不得使用之，惟發給新股或現金者，以該項公積超過實收資本額百分之二十五之部分為限。

4. (1) 本公司分派盈餘時，依法令規定須就當年度資產負債表日之其他權益項目借方餘額提列特別盈餘公積始得分派，嗣後其他權益項目借方餘額迴轉時，迴轉金額得列入可供分派盈餘中。
- (2) 首次採用 IFRSs 時，民國 110 年 3 月 31 日金管證發字第 1090150022 號函提列之特別盈餘公積，本公司於嗣後使用、處分或重分類相關資產時，就原提列特別盈餘公積之比例予以迴轉，前述相關資產若為投資性不動產時，屬土地部分於處分或重分類時迴轉，屬土地以外之部分，則於使用期間逐期迴轉。
5. 本公司於民國 114 年 3 月 12 日經董事會擬議之民國 113 年度盈餘分派案，及民國 113 年 6 月 14 日經股東會決議之民國 112 年度盈餘分派案如下：

	113年度		112年度	
	金額	每股股利(元)	金額	每股股利(元)
法定盈餘公積	\$ 684,731		\$ 753,167	
特別盈餘公積 (迴轉)提列	(408,081)		174,284	
現金股利	4,224,281	\$ 5.00	4,562,223	\$ 5.40

上述民國 113 年度盈餘分配議案，截至本財務報告提出日，尚未經股東會決議。

上述有關董事會通過擬議及股東會決議之盈餘分派情形，請至台灣證券交易所之「公開資訊觀測站」查詢。

(十九) 營業收入

1. 本集團之收入源於某一時點移轉之商品，可細分為下列主要部門：

	114年1月1日至3月31日	電腦資訊事業群	其他	合計
收入認列時點				
於某一時點認列之收入		\$ 53,530,755	\$ 9,595	\$ 53,540,350
	113年1月1日至3月31日	電腦資訊事業群	其他	合計
收入認列時點				
於某一時點認列之收入		\$ 47,620,158	\$ 6,376	\$ 47,626,534

2. 合約負債

- (1) 本集團認列客戶合約收入相關之合約負債如下：

	114年3月31日	113年12月31日	113年3月31日	113年1月1日
合約負債-				
預收貨款	\$ 379,772	\$ 203,938	\$ 164,301	\$ 202,581

(2)期初合約負債本期認列收入：

	<u>114年1月1日至3月31日</u>	<u>113年1月1日至3月31日</u>
合約負債期初餘額本期		
認列收入		
預收貨款	\$ 132,825	\$ 157,589

(二十) 利息收入

	<u>114年1月1日至3月31日</u>	<u>113年1月1日至3月31日</u>
銀行存款利息	\$ 116,393	\$ 90,929
按攤銷後成本衡量之金融		
資產利息收入	5,950	10,188
	<u>\$ 122,343</u>	<u>\$ 101,117</u>

(二十一) 其他收入

	<u>114年1月1日至3月31日</u>	<u>113年1月1日至3月31日</u>
租金收入	\$ 12,799	\$ 12,374
其他收入－其他	52,419	109,738
	<u>\$ 65,218</u>	<u>\$ 122,112</u>

(二十二) 其他利益及損失

	<u>114年1月1日至3月31日</u>	<u>113年1月1日至3月31日</u>
淨外幣兌換利益	\$ 585,759	\$ 717,656
透過損益按公允價值衡量之		
金融資產及負債之淨損失	(457,353)	(155,641)
處分不動產、廠房及設備利		
益(損失)	46,323	(93)
什項支出	(85,365)	(19,278)
	<u>\$ 89,364</u>	<u>\$ 542,644</u>

(二十三) 費用性質之額外資訊

	<u>114年1月1日至3月31日</u>	<u>113年1月1日至3月31日</u>
員工福利費用	\$ 2,839,499	\$ 2,687,676
折舊費用	350,240	326,468
攤銷費用	159	108
	<u>\$ 3,189,898</u>	<u>\$ 3,014,252</u>

(二十四) 員工福利費用

	114年1月1日至3月31日	113年1月1日至3月31日
薪資費用	\$ 2,410,625	\$ 2,333,203
勞健保費用	172,456	141,470
退休金費用	137,871	114,318
其他用人費用	118,547	98,685
合計	<u>\$ 2,839,499</u>	<u>\$ 2,687,676</u>

1. 依本公司章程規定，本公司依當年度稅前利益扣除分配員工酬勞及董事酬勞前之利益並彌補累積虧損後，如尚有餘額，應提撥員工酬勞6%~10%，董事酬勞不高於1%。
2. 本公司民國114年及113年1月1日至3月31日員工酬勞估列金額分別為\$91,800及\$222,000；董事酬勞估列金額分別為\$9,900及\$22,210，前述金額帳列薪資費用。

民國114年1月1日至3月31日係依截至當期止之獲利情況，並參酌以前年度發放比例及章程所定之成數為基礎估列之。

經董事會決議之民國113年度員工及董事酬勞與民國113年度財務報告認列之金額一致。

本公司董事會通過之員工及董事酬勞相關資訊可至公開資訊觀測站查詢。

(二十五) 所得稅

1. 所得稅費用

(1) 所得稅費用組成部分：

	114年1月1日至3月31日	113年1月1日至3月31日
當期所得稅：		
當期所得產生之所得稅	\$ 175,909	\$ 474,901
以前年度所得稅高估	(331)	(27,923)
當期所得稅總額	<u>175,578</u>	<u>446,978</u>
遞延所得稅：		
暫時性差異之原始產生及迴轉	28,070	51,773
遞延所得稅總額	<u>28,070</u>	<u>51,773</u>
所得稅費用	<u>\$ 203,648</u>	<u>\$ 498,751</u>

(2) 與其他綜合損益相關之所得稅金額：無。

(3) 直接借記或貸記權益之所得稅金額：無。

2. 本公司營利事業所得稅業經稽徵機關核定至民國111年度。
3. 本集團已適用對認列與支柱二所得稅有關之遞延所得稅資產及負債與揭露其相關資訊之例外規定。

4. 本集團因支柱二法案所產生對支柱二所得稅之暴險說明如下：

本集團屬於經濟合作暨發展組織所發布支柱二規則範本之範圍內。支柱二法案已在部分子公司註冊地荷蘭、法國、英國、日本、澳洲、德國、南韓及加拿大立法，並於民國 113 年 1 月 1 日起生效，截至民國 114 年 3 月 31 日本集團沒有相關當期所得稅暴險。

根據支柱二法案，本集團有責任就每一轄區的全球反稅基侵蝕(GloBE)有效稅率與最低稅率 15%之間的差額繳納補充稅。

(二十六) 每股盈餘

	114年1月1日至3月31日		
	<u>稅後金額</u>	<u>加權平均流通 在外股數(仟股)</u>	<u>每股盈餘 (元)</u>
<u>基本每股盈餘</u>			
歸屬於母公司普通股股東之本期 淨利	\$ 1,077,145	844,856	\$ 1.27
<u>稀釋每股盈餘</u>			
歸屬於母公司普通股股東之本期 淨利	\$ 1,077,145	844,856	
具稀釋作用之潛在普通股之影響 員工酬勞	-	4,221	
屬於母公司普通股股東之本期淨 利加潛在普通股之影響	\$ 1,077,145	849,077	\$ 1.27
	113年1月1日至3月31日		
	<u>稅後金額</u>	<u>加權平均流通 在外股數(仟股)</u>	<u>每股盈餘 (元)</u>
<u>基本每股盈餘</u>			
歸屬於母公司普通股股東之本期 淨利	\$ 2,492,159	844,856	\$ 2.95
<u>稀釋每股盈餘</u>			
歸屬於母公司普通股股東之本期 淨利	\$ 2,492,159	844,856	
具稀釋作用之潛在普通股之影響 員工酬勞	-	4,830	
屬於母公司普通股股東之本期淨 利加潛在普通股之影響	\$ 2,492,159	849,686	\$ 2.93

(二十七) 現金流量補充資訊

1. 僅有部分現金支付之投資活動：

	114年1月1日至3月31日	113年1月1日至3月31日
購置不動產、廠房及設備	\$ 360,923	\$ 183,627
加：期初應付設備款	78,367	157,647
減：期末應付設備款	(193,666)	(67,287)
本期支付現金	<u>\$ 245,624</u>	<u>\$ 273,987</u>

2. 不影響現金流量之籌資活動：

	114年1月1日至3月31日	113年1月1日至3月31日
購置使用權資產	\$ 62,745	\$ 63,664
減：租賃負債本期新增	(62,745)	(63,664)
本期支付現金	<u>\$ -</u>	<u>\$ -</u>
已宣告未支付之現金股利	<u>\$ 4,224,281</u>	<u>\$ 4,562,223</u>

(二十八) 來自籌資活動之負債之變動

	114年		
	租賃負債	存入保證金	來自籌資活動之負債總額
1月1日	\$ 900,257	\$ 315,245	\$ 1,215,502
籌資現金流量之變動	(110,363)	9,768	(100,595)
匯率變動之影響	34,493	-	34,493
其他非現金之變動	63,732	-	63,732
3月31日	<u>\$ 888,119</u>	<u>\$ 325,013</u>	<u>\$ 1,213,132</u>
	113年		
	租賃負債	存入保證金	來自籌資活動之負債總額
1月1日	\$ 672,450	\$ 236,579	\$ 909,029
籌資現金流量之變動	(89,142)	8,355	(80,787)
匯率變動之影響	15,233	-	15,233
其他非現金之變動	69,120	-	69,120
3月31日	<u>\$ 667,661</u>	<u>\$ 244,934</u>	<u>\$ 912,595</u>

七、關係人交易

(一) 關係人之名稱及關係

無。

(二) 與關係人間之重大交易事項

無。

(三) 主要管理階層薪酬資訊

	<u>114年1月1日至3月31日</u>	<u>113年1月1日至3月31日</u>
薪資及其他員工福利	\$ 116,133	\$ 139,645

八、抵(質)押之資產

本集團之資產提供擔保明細如下：

<u>資產項目</u>	<u>帳面價值</u>			<u>擔保用途</u>
	<u>114年3月31日</u>	<u>113年12月31日</u>	<u>113年3月31日</u>	
按攤銷後成本衡量之 金融資產—非流動	\$ 563,127	\$ 562,965	\$ 691,629	履約擔保

九、重大或有負債及未認列之合約承諾

(一) 或有事項：本集團部分產品受第三人主張專利侵權正進行訴訟調查，本集團並不預期其結果對整體財務或業務狀況造成重大不利影響，惟法律程序結果難以預料，因此爭議解決方案可能對本集團特定期間之經營成果或現金流量造成影響。

(二) 承諾事項：本集團民國 113 年 11 月 12 日經董事會決議通過於桃園龜山自地委建廠房，後於民國 114 年 1 月 17 日經董事會決議通過簽訂工程承包契約，合約含稅總價款共計 \$3,560,000，未付餘額共計 \$3,560,000。

十、重大之災害損失

無。

十一、重大之期後事項

子公司 MSI(LA)於民國 114 年 4 月 15 日經董事會決議通過：(1)由本公司以 USD33,000 參與其現金增資，增資後本公司持有之股權仍為 100%，及(2)取得美國廠房及土地，總價款約 USD65,204。

十二、其他

(一) 資本管理

本集團基於現行營運產業特性及未來集團發展情形，並且考量外部環境變動等因素，規劃本集團未來期間所需之營運資金、研究發展費用及股利支出等需求，保障本集團能繼續營運，回饋股東並維持最佳資本結構以長遠提升股東價值。為了維持或調整資本結構，本集團可能會調整支付予股東的股息金額，發行新股、向股東發還現金或買回本集團股份。

(二) 金融工具

1. 金融工具之種類

除下表外，本集團之金融資產(現金及約當現金、按攤銷後成本衡量之金融資產(流動/非流動)、應收帳款、其他應收款、透過損益按公允價值衡量之金融資產-流動、透過其他綜合損益按公允價值衡量之金融資產-非流動)及金融負債(透過損益按公允價值衡量之金融負債-流動、應付帳款、其他應付款、租賃負債(流動/非流動))，請詳合併資產負債表及附註六之相關資訊。

	114年3月31日	113年12月31日	113年3月31日
<u>金融資產</u>			
按攤銷後成本衡量之金融資產			
存出保證金	\$ 91,547	\$ 98,262	\$ 85,950
<u>金融負債</u>			
按攤銷後成本衡量之金融負債			
存入保證金	\$ 325,013	\$ 315,245	\$ 244,934

2. 風險管理政策

採用全面風險管理與控制系統，以辨認所有風險包含市場風險(包括匯率風險、價格風險及利率風險)、信用風險及流動性風險，使管理階層能有效從事控制並衡量市場風險、信用風險，流動性風險及現金流量風險。市場風險管理目標，係適當考慮經濟環境、競爭狀況、市場價值風險之影響下，達到最佳化之風險部位、維持適當流動性部位及集中管理所有市場風險。

3. 重大財務風險之性質及程度

(1) 市場風險

匯率風險

- 本集團相關匯率風險來自未來之商業交易、已認列之資產與負債，及對國外營運機構之淨投資。
- 本集團管理階層已訂定政策，管理其功能性貨幣之匯率風險。
- 本集團持有若干國外營運機構投資，其淨資產承受外幣換算風險。
- 本集團以遠期匯率交易規避匯率風險，惟未適用避險會計，帳列透過損益按公允價值衡量之金融資產及負債，請詳附註六、(二)。
- 本集團從事之業務涉及若干非功能性貨幣，故受匯率波動之影響，具重大匯率波動影響之外幣資產及負債資訊如下：

114年3月31日

(外幣：功能性貨幣)	外幣	匯率	帳面價值 (新台幣)
<u>金融資產</u>			
<u>貨幣性項目</u>			
美金：新台幣	\$ 526,330	33.2050	\$ 17,476,792
美金：人民幣	88,717	7.2611	2,945,862
歐元：新台幣	70,211	35.9700	2,525,491
加幣：美金	29,488	0.6975	682,940
日幣：新台幣	2,297,875	0.2227	511,737
澳幣：新台幣	22,954	20.8100	477,674
<u>金融負債</u>			
<u>貨幣性項目</u>			
美金：新台幣	867,941	33.2050	28,819,972
美金：人民幣	400,892	7.2611	13,311,605
歐元：新台幣	11,579	35.9700	416,504

113年12月31日

(外幣：功能性貨幣)	外幣	匯率	帳面價值 (新台幣)
<u>金融資產</u>			
<u>貨幣性項目</u>			
美金：新台幣	\$ 368,025	32.7850	\$ 12,065,713
美金：人民幣	99,664	7.3213	3,267,478
歐元：新台幣	70,768	34.1400	2,416,026
人民幣：新台幣	203,179	4.4780	909,837
韓圓：新台幣	36,063,245	0.0222	800,604
加幣：美金	27,699	0.6961	632,084
澳幣：新台幣	27,127	20.3900	553,112
<u>金融負債</u>			
<u>貨幣性項目</u>			
美金：新台幣	529,097	32.7850	17,346,460
美金：人民幣	407,551	7.3213	13,361,553
歐元：新台幣	15,457	34.1400	527,705

113年3月31日

(外幣：功能性貨幣)	113年3月31日		帳面價值
	外幣	匯率	(新台幣)
<u>金融資產</u>			
<u>貨幣性項目</u>			
美金：新台幣	\$ 404,497	32.0000	\$ 12,943,897
美金：人民幣	91,964	7.2595	2,942,861
歐元：新台幣	55,030	34.4600	1,896,320
日幣：新台幣	3,413,001	0.2115	721,850
人民幣：新台幣	129,121	4.4080	569,166
英鎊：新台幣	10,206	40.3900	412,229
<u>金融負債</u>			
<u>貨幣性項目</u>			
美金：新台幣	475,254	32.0000	15,208,116
美金：人民幣	419,781	7.2595	13,432,999
歐元：新台幣	20,248	34.4600	697,760

F. 本集團貨幣性項目因匯率波動具重大影響於民國 114 年及 113 年 1 月 1 日至 3 月 31 日認列之全部兌換利益(損失)彙總金額，請詳附註六、(二十二)淨外幣兌換利益(損失)之說明。

G. 本集團因重大匯率波動影響之外幣市場風險分析如下：

(外幣：功能性貨幣)	114年1月1日至3月31日		
	敏感度分析		
	變動幅度	影響稅前損益	影響其他綜合損益
<u>金融資產</u>			
<u>貨幣性項目</u>			
美金：新台幣	1%	\$ 174,768	\$ -
美金：人民幣	1%	29,459	-
歐元：新台幣	1%	25,255	-
加幣：美金	1%	6,829	-
日幣：新台幣	1%	5,117	-
澳幣：新台幣	1%	4,777	-
<u>金融負債</u>			
<u>貨幣性項目</u>			
美金：新台幣	1%	288,200	-
美金：人民幣	1%	133,116	-
歐元：新台幣	1%	4,165	-

113年1月1日至3月31日

敏感度分析

(外幣：功能性貨幣)	變動幅度	影響稅前損益	影響其他綜合損益
<u>金融資產</u>			
<u>貨幣性項目</u>			
美金：新台幣	1%	\$ 129,439	\$ -
美金：人民幣	1%	29,429	-
歐元：新台幣	1%	18,963	-
日幣：新台幣	1%	7,219	-
人民幣：新台幣	1%	5,692	-
英鎊：新台幣	1%	4,122	-
<u>金融負債</u>			
<u>貨幣性項目</u>			
美金：新台幣	1%	152,081	-
美金：人民幣	1%	134,330	-
歐元：新台幣	1%	6,978	-

價格風險

- A. 本集團暴露於價格風險的權益工具，係所持有帳列於透過損益按公允價值衡量之金融資產及透過其他綜合損益按公允價值衡量之金融資產。為管理權益工具投資之價格風險，本集團將其投資組合分散，其分散之方式係根據本集團設定之限額進行。
- B. 本集團主要投資於國外公司發行之權益工具，此等權益工具之價格會因該投資標的未來價值之不確定性而受影響。若該等權益工具價格上升或下跌1%，而其他所有因素維持不變之情況下，對民國114年及113年1月1日至3月31日之稅後淨利因來自透過損益按公允價值衡量之權益工具之利益或損失將分別增加或減少\$582及\$1,294；對其他綜合損益因分類為透過其他綜合損益按公允價值衡量之權益投資之利益或損失分別增加或減少\$704及\$696。

現金流量及公允價值利率風險

本公司模擬多項方案並分析利率風險，包含考量再融資、現有部位之續約、其他可採用之融資和避險等，以計算特定利率之變動對損益之影響。就每個模擬方案，所有貨幣均係採用相同之利率變動。此等模擬方案僅運用於計息之重大負債部位。

(2) 信用風險

- A. 本集團之信用風險係因客戶無法履行合約義務而導致本集團財務損失之風險，主要來自交易對手無法清償按收款條件支付之應收帳款和按攤銷後成本衡量之金融資產現金流量。
- B. 本集團係以集團角度建立信用風險之管理，對於往來之銀行及金融機構，設定僅有具投資等級以上者，始可被接納為交易對象。依內部明定之授信政策，集團內各營運個體與每一新客戶於訂定付款及提出交貨之條款與條件前，須對其進行管理及信用風險分析。內部風險控管係透過考慮其財務狀況、過往經驗及其他因素，

以評估客戶之信用品質。個別風險之限額係管理階層依內部或外部之評等而制訂，並定期監控信用額度之使用。主要信用風險來自批發和零售顧客之信用風險，並包括尚未收現之應收帳款。

- C. 本集團假設當合約款項按約定之支付條款逾期超過 90 天，視為金融資產自原始認列後信用風險已顯著增加。
- D. 本集團假設當合約款項按約定之支付條款逾期超過 150 天，視為已發生違約。
- E. 本集團用以判定債務工具投資為信用減損之指標如下：
- (A) 發行人發生重大財務困難，或將進入破產或其他財務重整之可能性大增；
- (B) 發行人由於財務困難而使該金融資產之活絡市場消失；
- (C) 發行人延滯或不償付利息或本金；
- (D) 導致發行人違約有關之全國性或區域性經濟情況不利之變化。
- F. 本集團按銷售區域之特性將對客戶之應收帳款分組，採用簡化作法以準備矩陣為基礎估計預期信用損失。對未來前瞻性的考量調整按特定期間歷史及現時資訊所建立之損失率，以估計應收帳款備抵損失。

本集團採簡化作法之應收帳款備抵損失變動表如下：

	應收帳款	
	114年	113年
1月1日	\$ 141,743	\$ 96,159
(迴轉)提列減損損失	(48,475)	115,580
匯率影響數	805	2,249
3月31日	\$ 94,073	\$ 213,988

- G. 本集團經追索程序後，對無法合理預期可回收金融資產之金額予以沖銷，惟本集團仍會持續進行追索之法律程序以保全債權之權利。

(3) 流動性風險

- A. 現金流量預測是由集團內各營運個體執行，並由集團財務部予以彙總。集團財務部監控集團流動資金需求之預測，確保其有足夠資金得以支應營運需求，此等預測考量集團之財務比率目標及外部監管法令之要求。
- B. 本集團之非衍生金融負債及以淨額或總額交割之衍生金融負債，按相關到期日予以分組，非衍生金融負債係依據資產負債表日至合約到期日之剩餘期間進行分析；衍生金融負債係依據資產負債表日至預期到期日之剩餘期間進行分析。除下表所列者外，皆為一年內到期，其未折現合約現金流量金額與合併資產負債表所列金額相當，其餘非衍生金融負債之未折現合約現金流量如下：

非衍生金融負債：

114年3月31日	<u>1年以下</u>	<u>1至2年內</u>	<u>2至3年內</u>	<u>3年以上</u>
租賃負債	\$ 394,252	\$ 225,154	\$ 143,900	\$ 183,897
其他金融負債	7,200	9,003	3,231	305,579

非衍生金融負債：

113年12月31日	<u>1年以下</u>	<u>1至2年內</u>	<u>2至3年內</u>	<u>3年以上</u>
租賃負債	\$ 412,914	\$ 227,232	\$ 129,415	\$ 189,574
其他金融負債	6,841	8,773	2,642	296,989

非衍生金融負債：

113年3月31日	<u>1年以下</u>	<u>1至2年內</u>	<u>2至3年內</u>	<u>3年以上</u>
租賃負債	\$ 332,776	\$ 226,523	\$ 73,129	\$ 45,500
其他金融負債	620	101,255	144	142,915

C. 本集團並不預期到期日分析之現金流量發生時點會顯著提早，或實際金額會有顯著不同。

(三) 公允價值資訊

1. 為衡量金融及非金融工具之公允價值所採用評價技術的各等級定義如下：

第一等級：企業於衡量日可取得之相同資產或負債於活絡市場之報價（未經調整）。活絡市場係指有充分頻率及數量之資產或負債交易發生，以在持續基礎上提供定價資訊之市場。

第二等級：資產或負債直接或間接之可觀察輸入值，但包括於第一等級之報價者除外。

第三等級：資產或負債之不可觀察輸入值。

2. 本集團以成本衡量之投資性不動產的公允價值資訊請詳附註六、(十二)說明。

3. 非以公允價值衡量之金融工具

本集團之現金及約當現金、按攤銷後成本衡量之金融資產、應收帳款、其他應收款、存出保證金、應付帳款、其他應付款及存入保證金的帳面金額係公允價值之合理近似值，該些帳面價值資訊請詳附註十二、(二)1. 說明。

4. 以公允價值衡量之金融及非金融工具，本集團依資產及負債之性質、特性及風險及公允價值等級之基礎分類，相關資訊如下：

114年3月31日	<u>第一等級</u>	<u>第二等級</u>	<u>第三等級</u>	<u>合計</u>
資產				
<u>重複性公允價值</u>				
透過損益按公允價值衡量之				
金融資產				
— 權益證券	\$ 72,739	\$ -	\$ -	\$ 72,739
— 遠期外匯合約	-	23,362	-	23,362
透過其他綜合損益按公允				
價值衡量之金融資產				
— 權益證券	-	-	87,977	87,977
合計	<u>\$ 72,739</u>	<u>\$ 23,362</u>	<u>\$ 87,977</u>	<u>\$ 184,078</u>
負債				
<u>重複性公允價值</u>				
透過損益按公允價值衡量之				
金融負債				
— 遠期外匯合約	\$ -	\$ 198,653	\$ -	\$ 198,653
— 換匯合約	-	139,020	-	139,020
合計	<u>\$ -</u>	<u>\$ 337,673</u>	<u>\$ -</u>	<u>\$ 337,673</u>
113年12月31日	<u>第一等級</u>	<u>第二等級</u>	<u>第三等級</u>	<u>合計</u>
資產				
<u>重複性公允價值</u>				
透過損益按公允價值衡量之				
金融資產				
— 權益證券	\$ 78,680	\$ -	\$ -	\$ 78,680
— 遠期外匯合約	-	266,703	-	266,703
透過其他綜合損益按公允				
價值衡量之金融資產				
— 權益證券	-	-	87,977	87,977
合計	<u>\$ 78,680</u>	<u>\$ 266,703</u>	<u>\$ 87,977</u>	<u>\$ 433,360</u>
負債				
<u>重複性公允價值</u>				
透過損益按公允價值衡量之				
金融負債				
— 遠期外匯合約	\$ -	\$ 13,049	\$ -	\$ 13,049
— 換匯合約	-	251,800	-	251,800
合計	<u>\$ -</u>	<u>\$ 264,849</u>	<u>\$ -</u>	<u>\$ 264,849</u>

113年3月31日	<u>第一等級</u>	<u>第二等級</u>	<u>第三等級</u>	<u>合計</u>
資產				
<u>重複性公允價值</u>				
透過損益按公允價值衡量之				
金融資產				
－權益證券	\$ 161,776	\$ -	\$ -	\$ 161,776
－遠期外匯合約	-	85,138	-	85,138
透過其他綜合損益按公允				
價值衡量之金融資產				
－權益證券	-	-	86,991	86,991
合計	<u>\$ 161,776</u>	<u>\$ 85,138</u>	<u>\$ 86,991</u>	<u>\$ 333,905</u>
負債				
<u>重複性公允價值</u>				
透過損益按公允價值衡量之				
金融負債				
－遠期外匯合約	\$ -	\$ 542	\$ -	\$ 542
－換匯合約	-	275,087	-	275,087
合計	<u>\$ -</u>	<u>\$ 275,629</u>	<u>\$ -</u>	<u>\$ 275,629</u>

5. 本集團用以衡量公允價值所使用之方法及假設說明如下：

- (1) 本集團持有之金融資產－權益證券為上市(櫃)公司股票，其市場報價為收盤價，該等工具係屬於第一等級。
- (2) 除上述有活絡市場之金融工具外，其餘金融工具之公允價值係以評價技術或參考交易對手報價取得。
- (3) 當評估非標準化且複雜性較低之金融工具時，例如無活絡市場之債務工具、利率交換合約、換匯合約及選擇權，本公司採用廣為市場參與者使用之評價技術。此類金融工具之評價模型所使用之參數通常為市場可觀察資訊。
- (4) 衍生金融工具之評價係根據廣為市場使用者所接受之評價模型，例如折現法及選擇權定價模型。遠期外匯合約通常係根據目前之遠期匯率評價。

6. 本集團於民國 114 年及 113 年 1 月 1 日至 3 月 31 日無第一等級及第二等級間之任何移轉。

7. 本集團於民國 114 年及 113 年 1 月 1 日至 3 月 31 日無自第三等級轉入及轉出之情形。

8. 本集團對於公允價值歸類於第三等級之評價委託外部評價機構進行評價。

9. 有關屬第三等級公允價值衡量項目所使用評價模型之重大不可觀察輸入值之量化資訊及重大不可觀察輸入值變動之敏感度分析說明如下：

	114年3月31日 公允價值	評價技術	重大不可觀察 輸入值	區間 (加權平均)	輸入值與 公允價值關係
非衍生權益工具：					
非上市上櫃公 司股票	\$ 87,977	市場法	缺乏市場流通 性折價	25%	缺乏市場流通性折 價愈高，公允價值

	113年12月31日 公允價值	評價技術	重大不可觀察 輸入值	區間 (加權平均)	輸入值與 公允價值關係
非衍生權益工具：					
非上市上櫃公 司股票	\$ 87,977	市場法	缺乏市場流通 性折價	25%	缺乏市場流通性折 價愈高，公允價值

	113年3月31日 公允價值	評價技術	重大不可觀察 輸入值	區間 (加權平均)	輸入值與 公允價值關係
非衍生權益工具：					
非上市上櫃公 司股票	\$ 86,991	市場法	缺乏市場流通 性折價	25%	缺乏市場流通性折 價愈高，公允價值

10. 本公司經審慎評估選擇採用之評價模型及評價參數，因此對公允價值衡量係屬合理，惟當使用不同之評價模型貨評價參數可能導致評價之結果不同。

十三、附註揭露事項

(一) 重大交易事項相關資訊

1. 資金貸與他人：無。
2. 為他人背書保證：無。
3. 期末持有之重大有價證券情形（不包含投資子公司及關聯企業部分）：請詳附表一。
4. 與關係人進、銷貨之金額達新台幣一億元或實收資本額百分之二十以上：請詳附表二。
5. 應收關係人款項達新台幣一億元或實收資本額百分之二十以上：請詳附表三。
6. 從事衍生工具交易：請詳附註六、(二)說明。
7. 母公司與子公司及各子公司間業務關係及重大交易往來情形及金額：請詳附表四。

(二) 轉投資事業相關資訊

被投資公司名稱、所在地區等相關資訊（不包含大陸被投資公司）：請詳附表五。

(三) 大陸投資資訊

1. 基本資料：請詳附表六。

2.直接或間接經由第三地區事業與轉投資大陸之被投資公司所發生之重大事項：請詳附表七。

十四、部門資訊

(一)一般性資訊

本集團主要經營電腦及週邊產品，主要營運決策者為董事會，董事會將整體電腦及資訊事業群視為單一績效管理個體，並藉由檢視其財務數據作為評估績效、制定決策及資源分配之依據，經辨識本集團為單一應報導部門。

(二)部門損益之資訊

本集團董事會主要係依據集團每季財務報表作為評估營運部門表現。

(三)部門損益之調節資訊

本集團為單一應報導部門，部門損益、資產與負債為財務報表列示之損益、資產與負債，故無調節資訊。

微星科技股份有限公司及子公司

期末持有之重大有價證券情形（不包含投資子公司、關聯企業及合資控制部分）

民國114年3月31日

附表一

單位：新台幣仟元

（除特別註明者外）

持有之公司	有價證券種類及名稱	與有價證券發行人之關係	帳列科目	期 末				備註
				股 數	帳面金額	持股比例	公允價值	
MSI (HOLDING)	BAYER 普通股	-	透過損益按公允價值衡量之金融資產-流動	36,000	\$ 28,579	-	\$ 28,579	-
MSI (HOLDING)	Kering 普通股	-	透過損益按公允價值衡量之金融資產-流動	3,000	20,602	-	20,602	-
MSI (HOLDING)	Volkswagen Preferential 普通股	-	透過損益按公允價值衡量之金融資產-流動	7,000	23,558	-	23,558	-
微星科技股份有限公司	Now. gg, Inc. (原名: BLUESTACK SYSTEM, INC.) 特別股	-	透過其他綜合損益按公允價值衡量之金融資產-非流動	516,052	87,977	-	87,977	-

微星科技股份有限公司及子公司
與關係人進、銷貨之金額達新台幣一億元或實收資本額百分之二十以上
民國114年1月1日至3月31日

附表二

單位：新台幣仟元

(除特別註明者外)

進(銷)貨之公司 (註3)	交易對象名稱 (註3)	關係	交易情形				交易條件與一般交易不同之情形及原因		應收(付)票據、帳款		備註
			進(銷)貨	金額 (註2)	佔總進(銷)貨 之比率	授信期間	單價	授信期間	餘額 (註2)	佔總應收(付) 票據、帳款之比 率	
微星科技股份有限公司	MSI (LA)	子公司	銷貨	(\$ 7,458,239)	(15)	60~100天	-	-	\$ 14,257,802	23	-
微星科技股份有限公司	MYSTAR	孫公司	銷貨	(807,235)	(2)	30~100天	-	-	478,891	1	-
微星科技股份有限公司	MSI (KOREA)	孫公司	銷貨	(1,497,282)	(3)	40~70天	-	-	350,912	1	-
微星科技股份有限公司	微旭商貿	孫公司	銷貨	(3,878,971)	(8)	40~70天	-	-	3,961,038	6	-
微星科技股份有限公司	MSI (Europe)	孫公司	銷貨	(271,200)	(1)	7~30天	-	-	163,706	-	-
微星科技股份有限公司	恩斯邁(深圳)	孫公司	進貨	24,587,128	31	90~150天	註1	註1	(22,092,828)	(37)	註4
微星科技股份有限公司	微盟(昆山)	孫公司	進貨	13,022,039	16	90~150天	註1	註1	(12,512,564)	(21)	註4

註1：無其他交易對象可資比較，相關交易於編製合併財務報告時業已沖銷。

註2：依(88)台財證(稽)第01644號函沖銷後之餘額。

註3：相對之關係人交易不另行揭露。

註4：本公司銷售關係人原料再購回製成品，已依經濟實質消除期原料銷貨。

微星科技股份有限公司及子公司
 應收關係人款項達新台幣一億元或實收資本額百分之二十以上
 民國114年3月31日

附表三

單位：新台幣仟元
 (除特別註明者外)

帳列應收款項之公司	交易對象名稱	關係	應收關係人款項餘額	週轉率	逾期應收關係人款項		應收關係人款項期 後收回金額	提列備抵呆帳金額	備註
					金額	處理方式			
微星科技股份有限公司	MSI (LA)	子公司	\$ 14,257,802	1.95	\$ -	-	\$ 2,119,818	\$ -	
微星科技股份有限公司	MYSTAR	孫公司	478,891	7.98	-	-	153,189	-	
微星科技股份有限公司	MSI (EUROPE)	孫公司	163,706	10.09	-	-	22,297	-	
微星科技股份有限公司	MSI (KOREA)	孫公司	350,912	28.23	-	-	321,502	-	
微星科技股份有限公司	微旭商貿	孫公司	3,961,038	4.33	-	-	683,885	-	
微星科技股份有限公司	INDOMSI	子公司	238,662	0.02	-	-	19,196	-	
微星科技股份有限公司	恩斯邁(深圳)	孫公司	12,543,315	-	-	-	3,776,155	-	註
微星科技股份有限公司	微盟(昆山)	孫公司	13,813,326	-	-	-	-	-	註
MSI (PACIFIC)	微星科技股份有限公司	最終母公司	258,516	-	-	-	-	-	
恩斯邁(深圳)	微星科技股份有限公司	最終母公司	22,166,029	4.96	-	-	6,410,348	-	
微盟(昆山)	微星科技股份有限公司	最終母公司	12,569,434	4.05	-	-	2,256,066	-	
MSI (B. V. I.)	MSI (PACIFIC)	母公司	155,175	-	-	-	-	-	
MICRO ELECTRONICS	MSI (PACIFIC)	母公司	103,341	-	-	-	-	-	

註：本公司銷售關係人原料再購回製成品，已依經濟實質消除其原料銷貨。

微星科技股份有限公司及子公司

母公司與子公司及各子公司間之業務關係及重大交易往來情形及金額

民國114年1月1日至3月31日

附表四

單位：新台幣仟元

(除特別註明者外)

編號	交易人名稱 (註4)	交易往來對象 (註4)	與交易人之關係	交易往來情形			佔合併總營收或總資產之比 率
				科目	金額 (註1)	交易條件	
0	微星科技股份有限公司	MSI (KOREA)	母公司對孫公司	銷貨收入	\$ 1,497,282	註2	2.80%
0	微星科技股份有限公司	MSI (LA)	母公司對子公司	銷貨收入	7,458,239	註2	13.93%
0	微星科技股份有限公司	MYSTAR	母公司對孫公司	銷貨收入	807,235	註2	1.51%
0	微星科技股份有限公司	MSI (EUROPE)	母公司對孫公司	銷貨收入	271,200	註2	0.51%
0	微星科技股份有限公司	微旭商貿	母公司對孫公司	銷貨收入	3,878,971	註2	7.24%
0	微星科技股份有限公司	MSI (KOREA)	母公司對孫公司	應收帳款	350,912	註2	0.32%
0	微星科技股份有限公司	MSI (LA)	母公司對子公司	應收帳款	14,257,802	註2	12.95%
0	微星科技股份有限公司	MYSTAR	母公司對孫公司	應收帳款	478,891	註2	0.44%
0	微星科技股份有限公司	MSI (EUROPE)	母公司對孫公司	應收帳款	163,706	註2	0.15%
0	微星科技股份有限公司	微旭商貿	母公司對孫公司	應收帳款	3,961,038	註2	3.60%
0	微星科技股份有限公司	INDOMSI	母公司對子公司	應收帳款	238,662	註2	0.22%
0	微星科技股份有限公司	恩斯邁(深圳)	母公司對孫公司	應收帳款	12,543,315	註3	11.40%
0	微星科技股份有限公司	微盟(昆山)	母公司對孫公司	應收帳款	13,813,326	註3	12.55%
0	微星科技股份有限公司	恩斯邁(深圳)	母公司對孫公司	進貨	24,587,128	註3	45.92%
0	微星科技股份有限公司	微盟(昆山)	母公司對孫公司	進貨	13,022,039	註3	24.32%
0	微星科技股份有限公司	恩斯邁(深圳)	母公司對孫公司	應付帳款	22,092,828	註3	20.07%
0	微星科技股份有限公司	微盟(昆山)	母公司對孫公司	應付帳款	12,512,564	註3	11.37%
0	微星科技股份有限公司	MSI (EUROPE)	母公司對孫公司	製造及營業費用	170,693	註2	0.32%
0	微星科技股份有限公司	MYSTAR	母公司對孫公司	製造及營業費用	53,070	註2	0.10%
0	微星科技股份有限公司	MSI (MHK)	母公司對孫公司	製造及營業費用	53,743	註2	0.10%
0	微星科技股份有限公司	MSI (POLSKA)	母公司對孫公司	製造及營業費用	74,053	註2	0.14%
0	微星科技股份有限公司	MSI (LA)	母公司對子公司	製造及營業費用	128,028	註2	0.24%
0	微星科技股份有限公司	MSI (JAPAN)	母公司對子公司	製造及營業費用	59,135	註2	0.11%
0	微星科技股份有限公司	MSI (HOLDING)	母公司對子公司	製造及營業費用	63,580	註2	0.12%
0	微星科技股份有限公司	MSI (LA)	母公司對子公司	其他應付款項	62,721	註2	0.06%
0	微星科技股份有限公司	MSI (SARL)	母公司對孫公司	其他應付款項	51,633	註2	0.05%
0	微星科技股份有限公司	MSI (EUROPE)	母公司對孫公司	其他應付款項	67,524	註2	0.06%
0	微星科技股份有限公司	恩斯邁(深圳)	母公司對孫公司	其他應付款項	73,201	註3	0.07%
0	微星科技股份有限公司	微盟(昆山)	母公司對孫公司	其他應付款項	56,870	註3	0.05%
1	MSI (PACIFIC)	MICRO ELECTRONICS	子公司對孫公司	其他應付款項	103,341	註3	0.09%
1	MSI (PACIFIC)	MSI (B. V. I)	子公司對孫公司	其他應付款項	155,175	註3	0.14%
1	MSI (PACIFIC)	微星科技股份有限公司	子公司對母公司	其他應收款	258,516	註3	0.23%
3	MSI (LA)	RAIDEALS	子公司對孫公司	銷貨收入	73,098	註2	0.14%

註1：依(88)台財證(稽)第01644號函沖銷後之餘額。

註2：收付款條件與一般交易條件相當。

註3：依訂單數量、金額及交期條件協議。

註4：個別交易未達\$50,000以上者，不予揭露；另相對之關係人交易不另行揭露。

微星科技股份有限公司及子公司

被投資公司名稱、所在地區等相關資訊（不包含大陸被投資公司）

民國114年1月1日至3月31日

附表五

單位：新台幣仟元

(除特別註明者外)

投資公司名稱	被投資公司名稱	所在地區	主要營業項目	原始投資金額		期末持有			被投資公司本期 損益	本期認列之投資 損益	備註
				本期期末	去年年底	股數	比率	帳面金額			
微星科技股份有限公司	MSI (LA)	美國	電腦、電子零組件 買賣及售後服務	\$ 258,468	\$ 258,468	575,458	100.00	(\$ 51,199)	\$ 116,730	\$ 116,730	子公司 (註3)
微星科技股份有限公司	MSI (AUSTRALIA)	澳大利亞	電腦、電子零組件 銷售支援及售後服 務	57,420	57,420	221,836	100.00	19,845	1,220	1,220	子公司
微星科技股份有限公司	MSI (JAPAN)	日本	電腦、電子零組件 銷售支援及售後服 務	20,411	20,411	1,400	100.00	26,621	1,343	1,343	子公司
微星科技股份有限公司	MSI (PACIFIC)	開曼群島	控股公司	1,511,382	1,511,382	30,204,118	100.00	13,687,396	464,151	494,958	子公司
微星科技股份有限公司	MSI (HOLDING)	荷蘭	控股公司	45,724	45,724	424,000	100.00	983,477	15,518	15,518	子公司
微星科技股份有限公司	MSI COMPUTER (CAYMAN)	開曼群島	控股公司	99,093	99,093	50,000	100.00	141,314	328	328	子公司
微星科技股份有限公司	MSI (CANADA)	加拿大	電腦、電子零組件 銷售支援及售後服 務	2,150	2,150	100,000	100.00	16,085	874	874	子公司
微星科技股份有限公司	INDOMSI	印度	電腦、電子零組件 買賣及售後服務	65,214	65,214	16,737,013	100.00	28,685	(4,552)	(4,552)	子公司
MSI (PACIFIC)	MSI (KOREA)	南韓	電腦、電子零組件 買賣及售後服務	24,374	24,374	80,000	100.00	464,286	25,207	-	孫公司
MSI (PACIFIC)	MSI (B. V. I.)	英屬維京群 島	控股公司	1,784,681	1,784,681	47,465,071	100.00	8,585,087	267,506	-	孫公司
MSI (PACIFIC)	MICRO ELECTRONICS	英屬維京群 島	控股公司	1,168,593	1,168,593	33,315,472	100.00	5,307,584	152,502	-	孫公司
MSI (PACIFIC)	MEGA COMPUTER	香港	電腦、電子零組件 銷售支援	-	-	1	100.00	3,455	(75)	-	孫公司

投資公司名稱	被投資公司名稱	所在地區	主要營業項目	原始投資金額		期末持有			被投資公司本期 損益	本期認列之投資 損益	備註
				本期期末	去年年底	股數	比率	帳面金額			
MSI (PACIFIC)	MSI (MHK)	香港	電腦、電子零組件 銷售支援	\$ -	\$ -	1	100.00	\$ 45,278	\$ 1,342	\$ -	孫公司
MSI (PACIFIC)	INDOMSI	印度	電腦、電子零組件 買賣及售後服務	-	-	10	-	-	-	-	孫公司
MSI (PACIFIC)	RAIDEALS	美國	電腦、電子零組件 買賣	1,523	1,523	-	100.00	3,063	45	-	孫公司
MSI (HOLDING)	MYSTAR	荷蘭	電腦、電子零組件 銷售支援	71,353	71,353	-	100.00	188,315	2,803	-	孫公司
MSI (HOLDING)	MSI (RUSSIA)	俄羅斯	電腦、電子零組件 銷售支援及售後服 務	68,258	68,258	-	99.00	43,424	(3,803)	-	孫公司
MSI (HOLDING)	MSI (POLSKA)	波蘭	電腦、電子零組件 銷售支援及售後服 務	46,077	46,077	-	99.00	57,174	1,072	-	孫公司
MSI (HOLDING)	MSI (SARL)	法國	電腦、電子零組件 銷售支援	26,646	26,646	-	100.00	48,517	891	-	孫公司
MSI (HOLDING)	MSI (UK)	英國	電腦、電子零組件 銷售支援	37,226	37,226	-	100.00	42,698	(491)	-	孫公司
MSI (HOLDING)	MSI (TURKEY)	土耳其	電腦、電子零組件 銷售支援	3,229	3,229	-	99.00	(37)	-	-	孫公司 (註2)
MSI (HOLDING)	MSI (ITALY)	義大利	電腦、電子零組件 銷售支援	2,153	2,153	-	100.00	14,517	504	-	孫公司
MSI (HOLDING)	MSI (EUROPE)	荷蘭	電腦、電子零組件 物流倉儲服務	71,910	71,910	-	100.00	119,188	6,519	-	孫公司
MSI (HOLDING)	MSI (IBERIA)	西班牙	電腦、電子零組件 銷售支援	5,177	5,177	-	100.00	19,185	1,127	-	孫公司
MSI (EUROPE)	MSI (RUSSIA)	俄羅斯	電腦、電子零組件 銷售支援及售後服 務	689	689	-	1.00	575	(3,803)	-	孫公司

投資公司名稱	被投資公司名稱	所在地區	主要營業項目	原始投資金額		期末持有			被投資公司本期 損益	本期認列之投資 損益	備註
				本期期末	去年年底	股數	比率	帳面金額			
MSI (EUROPE)	MSI (POLSKA)	波蘭	電腦、電子零組件 銷售支援及售後服 務	\$ 467	\$ 467	-	1.00	\$ 184	\$ 1,072	\$ -	孫公司
MSI (EUROPE)	MSI (TURKEY)	土耳其	電腦、電子零組件 銷售支援	33	33	-	1.00	28	-	-	孫公司 (註2)
MSI (EUROPE)	MSI (SEE TURKEY)	土耳其	電腦、電子零組件 銷售支援	51	51	-	100.00	(1,671)	409	-	孫公司

註1：本表相關數字應以新台幣列示(除原始投資金額係採歷史匯率評價，餘係依民國114年3月31日1USD=33.205NTD；1EUR=35.97NTD；1-3月平均1USD=32.8673NTD；1EUR=34.5669NTD評價)。

註2：該子公司目前尚在清算中。

註3：係由其他會計師核閱。

微星科技股份有限公司及子公司

大陸投資資訊—基本資料

民國114年1月1日至3月31日

附表六

單位：新台幣仟元

(除特別註明者外)

大陸被投資公司 名稱	主要營業項目	實收資本額	投資方式	本期期初自台灣 匯出累積投資 金額	本期匯出或收回 投資金額		本期期末自台灣 匯出累積投資 金額	被投資公司本 期損益	本公司直接或 間接投資之持 股比例	本期認列投資 損益 (註2)	期末投資帳面 金額	截至本期止已 匯回投資收益	備註
					匯出	收回							
恩斯邁(深圳)	電腦、電子零組 件製造及售後服 務	\$ 1,726,857	註1	\$ 1,726,857	\$ -	\$ -	\$ 1,726,857	\$ 267,501	100.00	\$ 267,501	\$ 8,409,645	\$ -	-
微盟(昆山)	電腦、電子零組 件製造及售後服 務	1,772,675	註1	1,772,675	-	-	1,772,675	152,500	100.00	152,500	5,190,506	-	-
深圳微德	電腦、電子零組 件售後服務	23,940	註1	23,940	-	-	23,940	(61)	100.00	(61)	24,827	-	-
微旭商貿	電腦、電子零組 件買賣及售後服 務	29,275	註1	-	-	-	-	23,188	100.00	23,188	(24,538)	-	註3

公司名稱	本期期末累計自 台灣匯出赴大陸 地區投資金額		依經濟部投審會 經濟部投審會 核准投資金額		依經濟部投審會 規定赴大陸地區 投資限額	
	金額	金額	金額	金額	金額	金額
微星科技股份有 限公司	\$ 3,602,547	\$ 3,850,987	\$ 3,850,987	\$ 3,850,987	\$ 30,059,749	\$ 30,059,749

註1：係透過持股比例100%之子公司轉投資。

註2：係依同期自編未經會計師核閱之財務報告評價。

註3：係由本公司之子公司MSI (PACIFIC)匯出美金1,000仟元至微旭商貿。

註4：依據經濟部97年8月29日經審字第09704604680號令修正發布「在大陸地區從事投資或技術合作審查原則」，投資人對大陸投資累計金額上限，以淨值或合併淨值之60%，其較高者。

註5：本表相關數字應以新台幣列示(除原始投資金額係採歷史匯率評價，餘係依民國114年3月31日1USD=33.205NTD；1-3月平均1USD=32.8673NTD評價)。

微星科技股份有限公司及子公司

大陸投資資訊直接或間接經由第三地區事業與轉投資大陸之被投資公司所發生之重大交易事項

民國114年1月1日至3月31日

附表七

單位：新台幣仟元

(除特別註明者外)

大陸被投資公司名稱	銷(進)貨		財產交易		應收(付)帳款		票據背書保證或提供擔保品		資金融通				其他
	金額	%	金額	%	餘額	%	期末餘額	目的	最高餘額	期末餘額	利率區間	當期利息	
恩斯邁(深圳)	\$ -	-	-	-	\$ 12,543,315	20	\$ -	-	\$ -	\$ -	-	\$ -	\$ -
微盟(昆山)	-	-	-	-	13,813,326	22	-	-	-	-	-	-	-
恩斯邁(深圳)	(24,587,128)	(31)	-	-	(22,166,029)	(37)	-	-	-	-	-	-	-
微盟(昆山)	(13,022,039)	(16)	-	-	(12,569,434)	(21)	-	-	-	-	-	-	-
微旭商貿	3,878,971	8	-	-	3,961,038	6	-	-	-	-	-	-	-