FAQ

#0000000000646

「正在設定 Windows 更新」問題

MSI NB FAE 小組製作 | 版本: 1.0 | 編寫日期: 2014/3/14

這是由於系統正在進行最佳化，並清除一些不需要的語言包，此問題通常僅發生於筆電使用的初期。由於 MSI 的硬碟映像檔替使用者預載了各國語言包，若 Windows 閒置一段時間後（預設 10 分鐘），它會自動開始清理其他沒有用到的語言包。為了達到最佳化，這樣的等待是正常且必要的，就如同作業系統安裝了修正檔一樣，它總是需要花時間做最佳化。

在 WINDOWS 8.0 之後的版本，我們提供了一個小工具可自動關閉這項功能。您只要下載 FAQ 附件的 Zip 檔案，解壓縮 Disable-LPRemove.cmd 到系統桌面上，用滑鼠右鍵點一下展開功能選單，再選擇「以系統管理員身分執行」，指令執行後會出現已完成的視窗，若您看到最後一行 LPRemove Disabled，就表示成功關閉。此時再按一下空白鍵，視窗自動關閉就完成了。



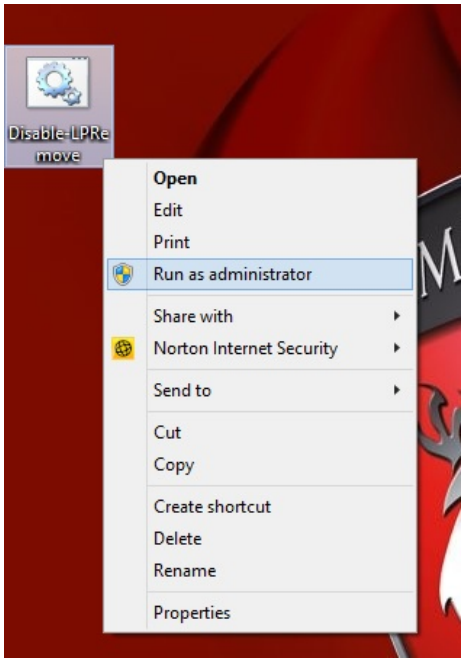

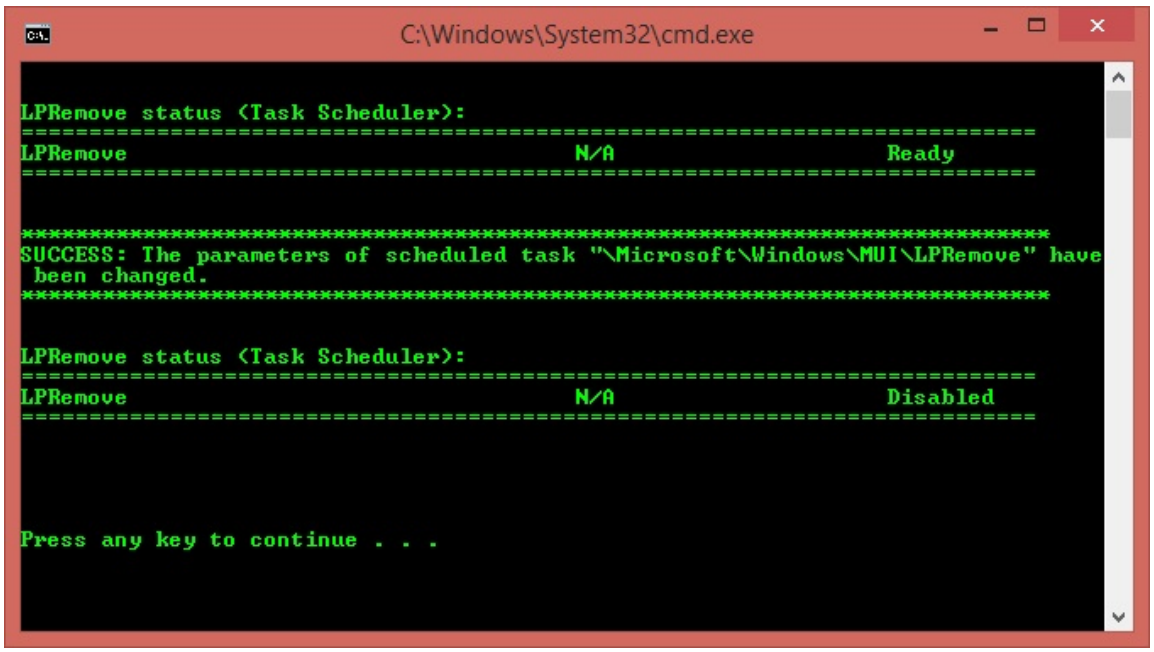

另外如果您想要手動檢查控制台的語言移除設定，可以透過下列步驟變更這些設定：

1. 開啟「控制台」。

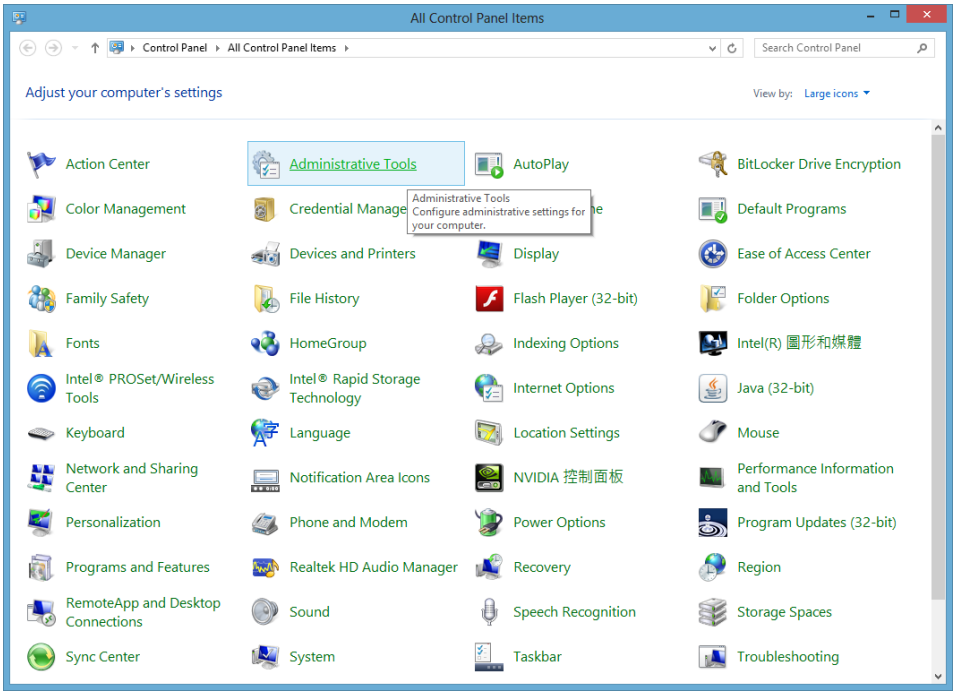

2. 開啟「系統管理工具」。

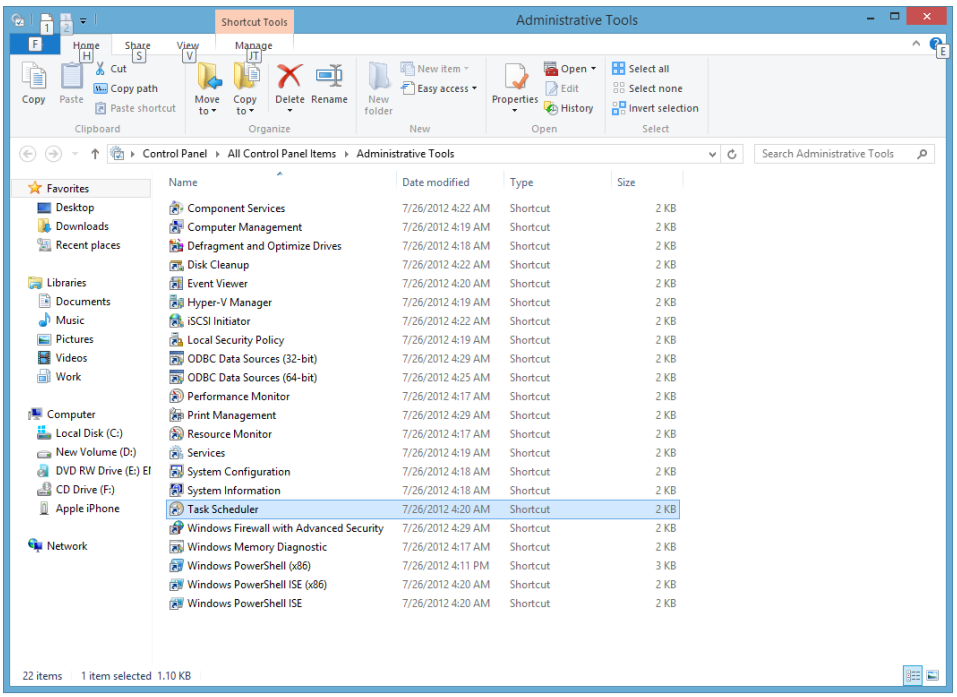

3. 開啟「工作排程器」。

4. 在左頁框內，選擇「工作排程器 (本地端)」→「工作排程器函式庫」→「Microsoft」→「Windows」→「MUI」資料夾。

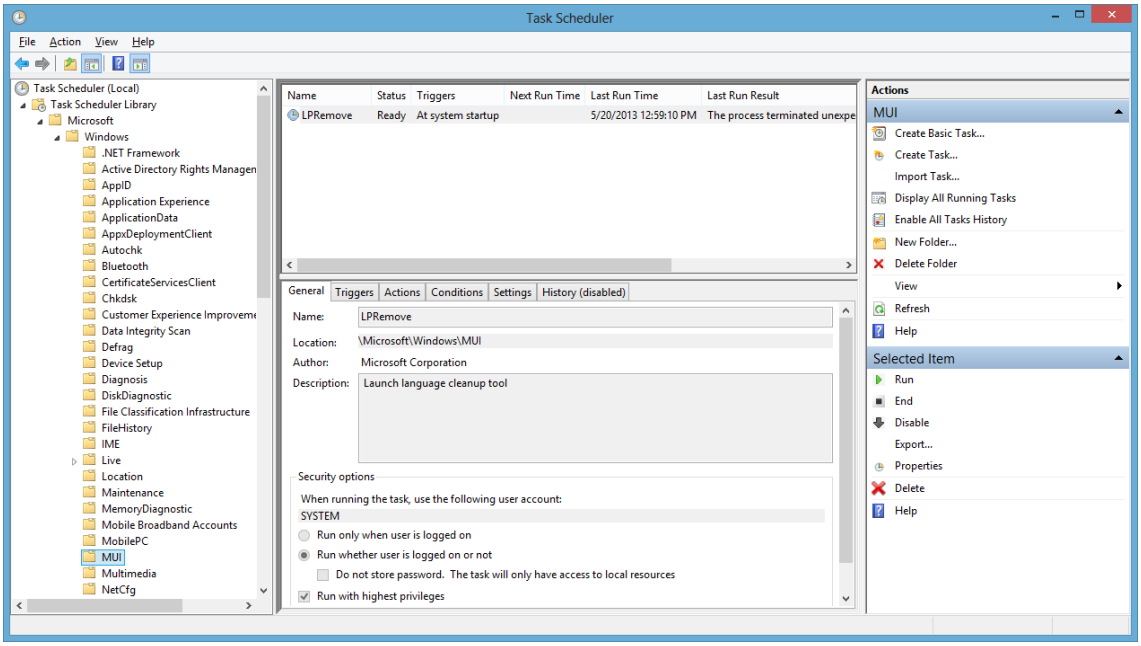

5. 在上方頁框內，雙擊左鍵點選「LPRemove」以查看該設定屬性。

6. 點選「動作」或「設定條件」標籤頁，變更您想要的設定值。

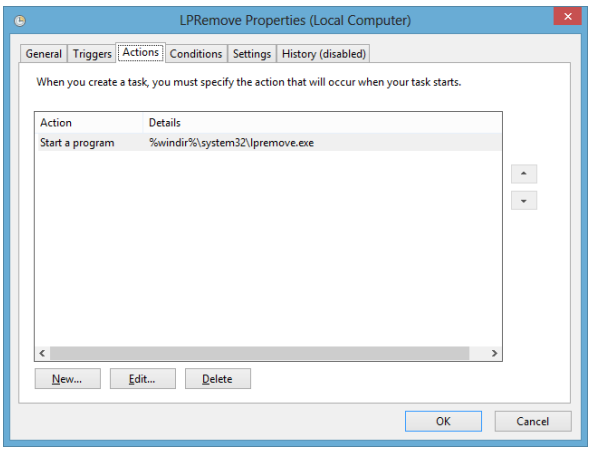
LPRemove Properties (Local Computer)
General
Triggers
Actions
Conditions
Settings
History (disabled)
When you create a task, you must specify the action that will occur when your task starts.
Action
Details
Start a program
%windir%\system32\lpremove.exe
New...
Edit...
Delete
OK
Cancel

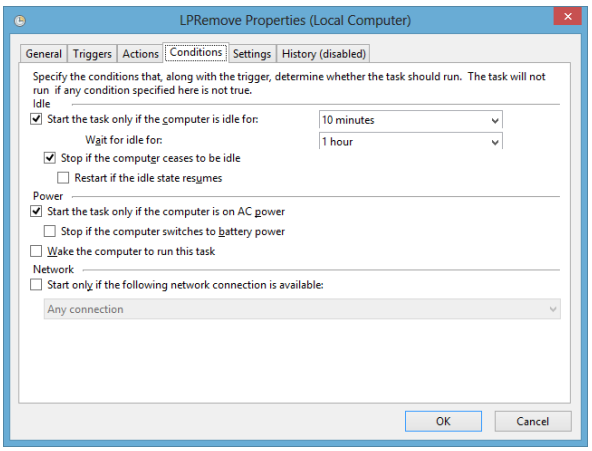
LPRemove Properties (Local Computer)
General
Triggers
Actions
Conditions
Settings
History (disabled)
Specify the conditions that, along with the trigger, determine whether the task should run. The task will not run if any condition specified here is not true.
Idle
Start the task only if the computer is idle for:
10 minutes
Wait for idle for:
1 hour
Stop if the computer ceases to be idle
Restart if the idle state resumes
Power
Start the task only if the computer is on AC power
Stop if the computer switches to battery power
Wake the computer to run this task
Network
Start only if the following network connection is available:
Any connection
OK
Cancel

只是以上單純關閉自動移除的功能並無法清除語言包占用的硬碟空間。如果您想要手動移除那些語言包，請按照下列步驟：

1. 按下「Windows+R」鍵並輸入指令「lpksetup」開啟語言包設定精靈。

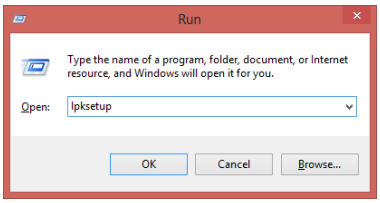

2. 選擇「移除顯示語言」。

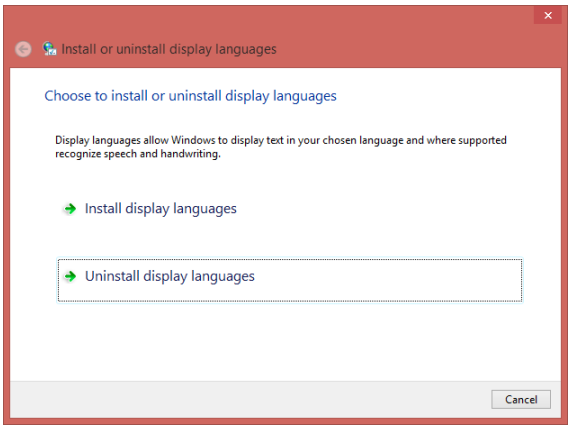

3. 選擇那些您不想要的語言包。

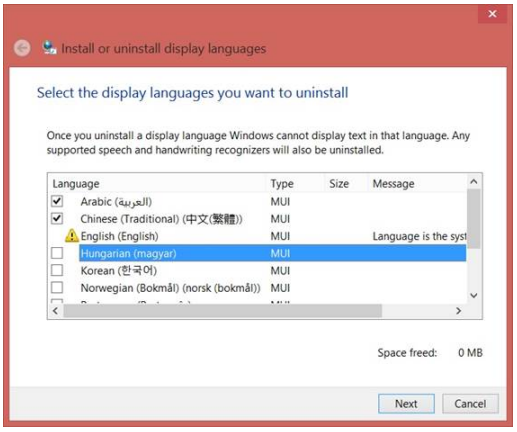

4. 選擇「下一步」，則那些語言包將會開始被系統移除。

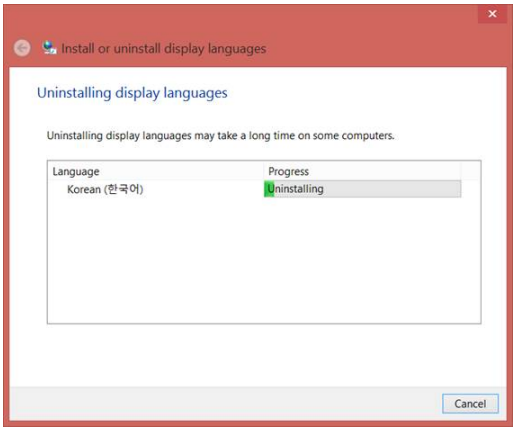

5. 移除完畢後，系統會需要重開機並花一段時間進行最佳化的動作。

我們預估，若您一次移除五個語言包，整個重開機動作大約需要花十分鐘左右。所以若您真的想要手動移除它們，建議您在晚上不使用電腦時進行。