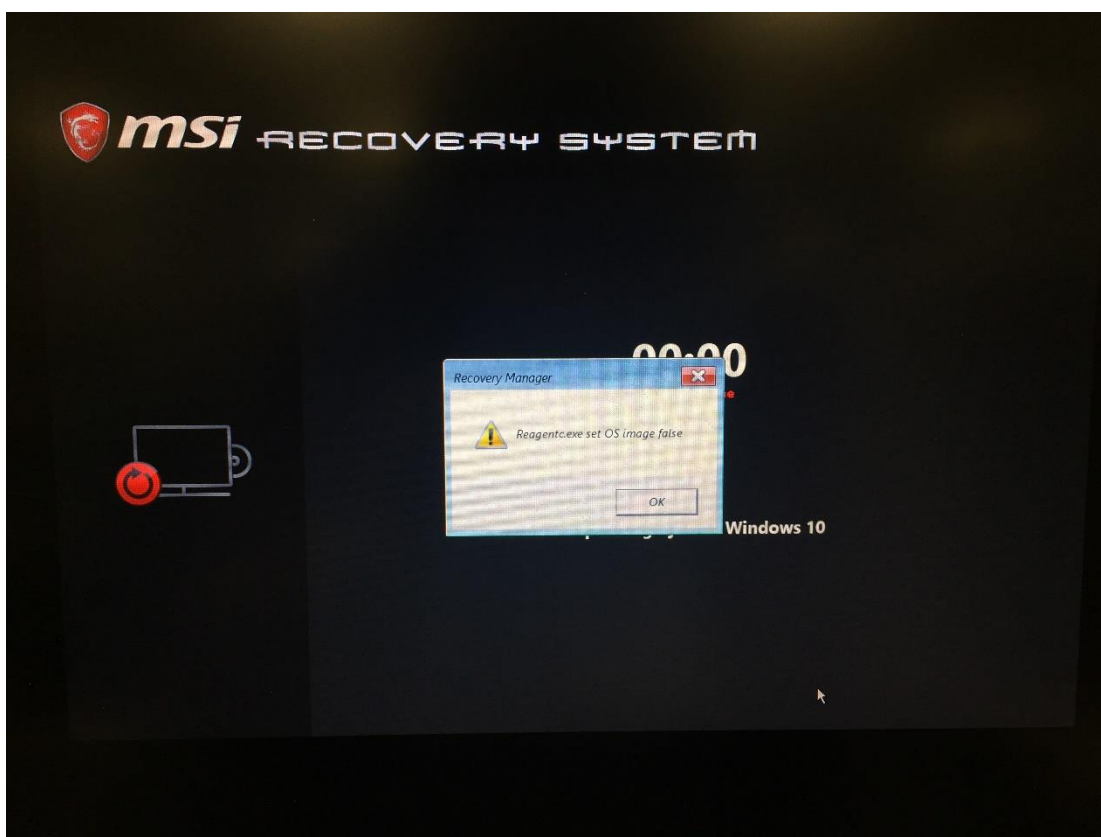


[问题排解] F3 MSI 系统还原功能出现执行失败的错误讯息：“Reagentc.exe set OS image false”

这篇文章适用于所有 MSI 笔记本电脑。

如果您在进行 F3 MSI 系统还原功能出现执行失败的错误讯息：“Reagentc.exe set OS image false”，请阅读以下 FAQ 说明制作可开机的 USB 以排解问题。

问题现象：



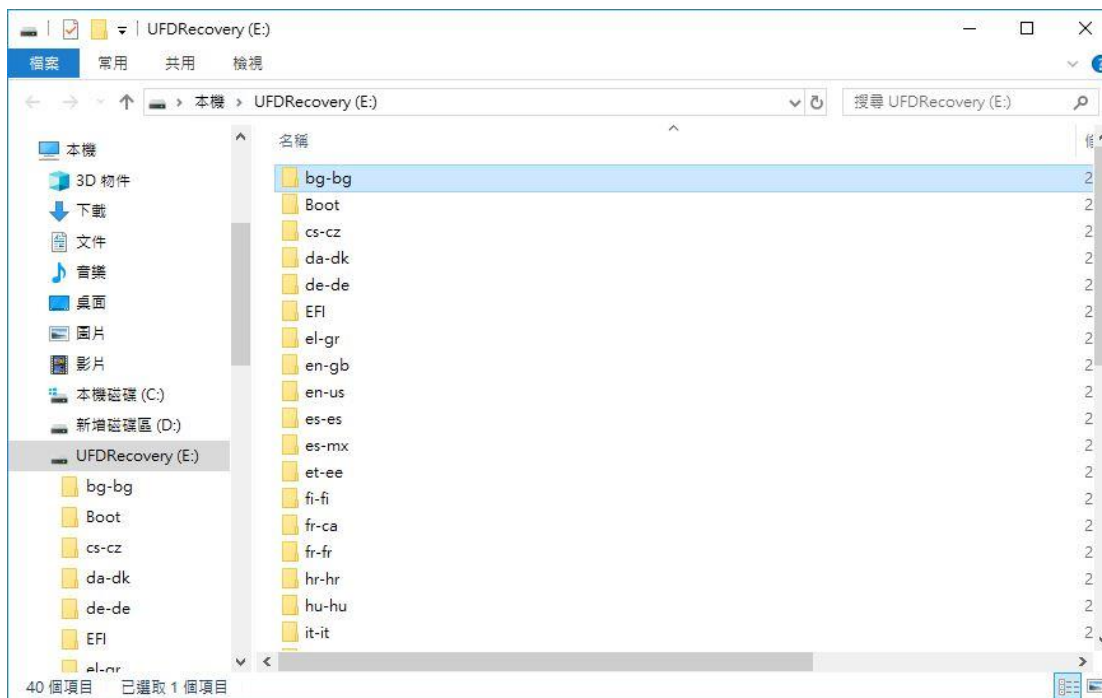
参考下方步骤使用 F3_Recovery_USB 工具来排除问题。

问题排除步骤：

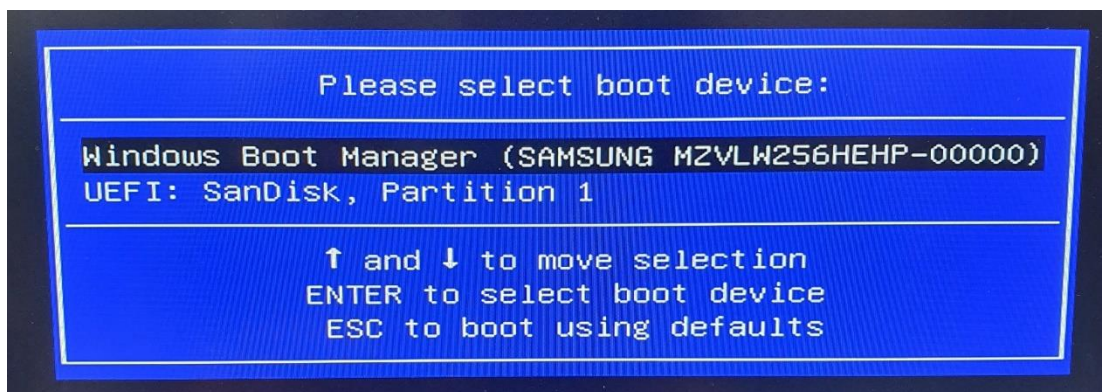
1. 下载 F3_Recovery_USB 工具 连结：

http://download.msi.com/uti_exe/nb/F3_Recovery_USB.zip

2. 解压缩文件案后将档案夹内所有档案复制贴上到空白 USB 随身碟



3. 重启系统后按下 F11 呼叫开机媒体选单，选择 USB 随身碟作为开机磁盘



4. 等待系统开机直到 MSI Recovery System 画面出现



5. 点选左侧 System Partition Recovery(系统扇区还原) 按钮开始执行系统还原
6. 待完成提示讯息出现后重启系统完成系统还原